

観光イベントの経済効果調査

報告書

平成26年3月

札幌市観光文化局観光コンベンション部

目 次

第 1 章 調査の概要	1
1-1 調査の目的	1
1-2 調査の内容	1
1-3 調査結果の概要	3
第 2 章 来場者アンケート調査の実施	11
2-1 調査の概要	11
2-2 調査票	12
2-3 アンケート調査結果	13
第 3 章 イベント来場者による市内消費額の推計	22
3-1 市内消費額単価の推計	22
3-2 市内総消費額の推計	29
第 4 章 観光イベントの経済波及効果の分析	31
4-1 経済波及効果の推計方法	31
4-2 産業部門別市内消費額の推計	41
4-3 直接効果の推計	49
4-4 経済波及効果の推計	51
第 5 章 参考資料	63
5-1 平成 17 年札幌市産業連関表（分析用 50 部門）	63
5-2 来場者アンケート調査票	91

本報告書では、小数点以下を四捨五入している関係で、図表中の総額と内訳の合計が一致しない場合がある。

第1章 調査の概要

1-1 調査の目的

本調査は、札幌市が主催または補助を行っている観光イベントについて、今後の施策検討の参考とするため、その実施により本市経済にどの程度の効果があるのかを調査・把握することを目的として実施するものである。

なお、対象とする観光イベントは「第65回さっぽろ雪まつり」（開催期間：平成26年2月5日～11日）であり、イベント来場者の札幌市内における消費額と市内への経済波及効果を推計する。

1-2 調査の内容

1-2-1 調査対象

「第65回さっぽろ雪まつり」に来場する札幌市民及び市外客を対象とする。なお、本調査では来場者を以下の4区分で取り扱う。

- ① 札幌市民
- ② 札幌市以外に居住する道民
- ③ 道外客
- ④ 外国人客

1-2-2 調査の流れ

(1) 来場者アンケート調査の実施

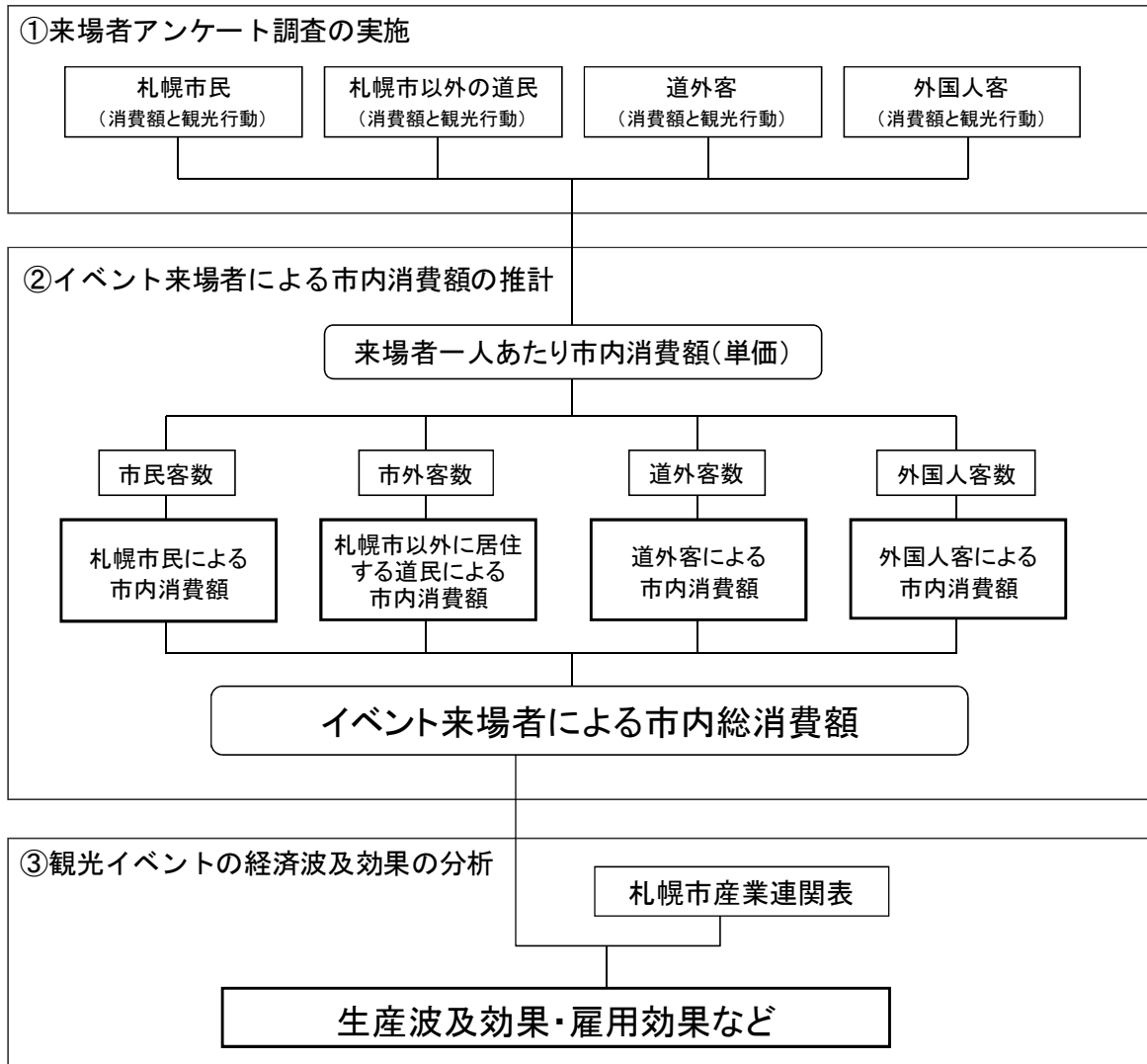
「第65回さっぽろ雪まつり」の開催期間に来場者を対象とするアンケート調査を行い、来場者の属性や観光行動、札幌市内における消費額（交通費、宿泊費、飲食費等）を把握する。

(2) イベント来場者による市内消費額の推計

来場者アンケート結果をもとに、来場者の区分ごとに一人あたり市内消費額（単価）を推計し、これに区分別来場者数を乗じることにより、イベント来場者による市内総消費額を推計する。

(3) 観光イベントの経済波及効果の分析

推計したイベント来場者による市内総消費額と札幌市産業連関表を活用し、生産波及効果、所得形成効果、雇用効果、税収効果等の経済波及効果を推計することにより、観光イベントが市内にもたらす経済効果を分析する。



図表 1-1 調査全体フロー図

1-3 調査結果の概要

以下に調査結果の概要を示す。

各調査結果の詳細や推計方法については、第2章以降に掲載する。

1-3-1 来場者アンケート調査の実施

以下の概要で来場者アンケート調査を実施した。回収結果は、目標 1,000 サンプルに対し 1,144 サンプルとなった。

図表 1-2 来場者アンケート調査の概要

項目	内容
①調査日程	雪まつり開催期間のうち5日間 平成25年2月5日(水)、6日(木)、8日(土)、9日(日)、11日(火・祝)
②調査時間	午前(9~11時)、午後(14~16時)、夜間(18~20時)の3時間帯
③調査場所	大通公園5丁目会場(STV広場)
④調査方法	来場者に対して調査員の面接聞き取り方式によりアンケートを実施
⑤調査項目	1. 回答者属性(性別、年代、居住地、同行者数など) 2. 観光行動(札幌市での宿泊の有無、滞在日数・宿泊数など) 3. 札幌市内での支出額(交通費、宿泊費、飲食費、土産・買い物代など) 4. パッケージツアー利用の有無、ツアー料金総額、ツアーの全体日数
⑥回収サンプル数	1,144 サンプル(目標 1,000 サンプル)

図表 1-3 回収サンプル数

調査日 時間帯	2/5 (水)	2/6 (木)	2/8 (土)	2/9 (日)	2/11 (火・祝)	合計
午前 (9~11時)	99	48	114	70	50	381
午後 (14~16時)	103	53	105	69	52	382
夜間 (18~20時)	108	48	105	70	50	381
合計	310	149	324	209	152	1,144

1-3-2 イベント来場者による市内消費額の推計

(1) 市内消費額単価

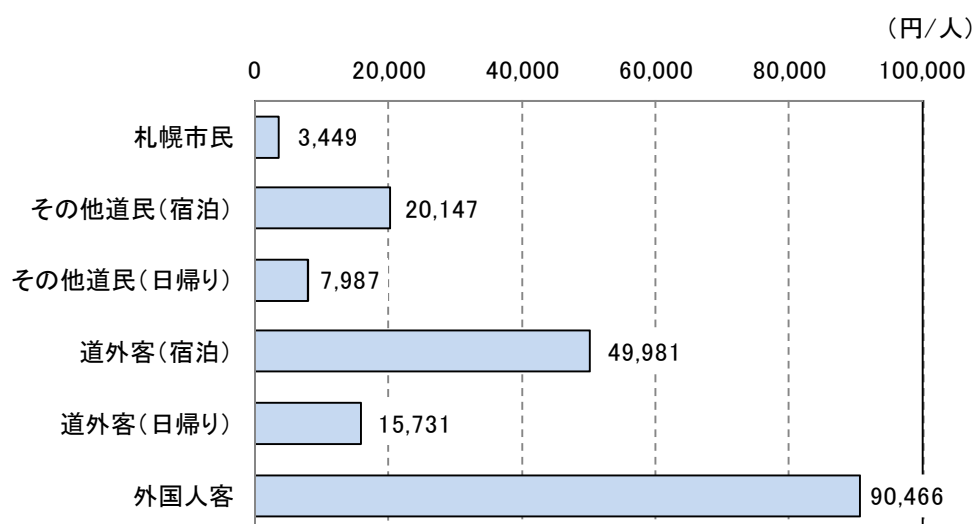
市内消費額単価は、回答者の消費総額を回答者数（有効サンプル数）で除することにより推計した¹。回答者の消費総額は、アンケートで回答された札幌市内での直接支出額に加え、パッケージツアー料金の札幌市内分を別途推計して算入した（外国人客を除く）。

なお、パッケージツアー料金の推計方法については、第3章で詳述する。

図表 1-4 市内消費額単価

区 分	有効サンプル数 a	消費総額(円) b	うちツアー料金	市内消費額単価 (円) b÷a	
			(円)		
札幌市民	440	1,517,560	—	3,449	
札幌市以外に居住する道民	130	—	—	※10,892	
	宿泊	25	503,667	24,304	20,147
	日帰り	105	838,595	0	7,987
道外客	487	—	—	※46,593	
	宿泊	448	22,391,432	6,543,669	49,981
	日帰り	39	613,520	194,360	15,731
外国人客	362	32,748,700	—	90,466	

※その他道民 10,892 円、道外客 46,593 円は、来場者数でウェイト付けした消費額単価



図表 1-5 来場者区分別市内消費額単価

¹ 外国人客の消費額単価については、本調査の有効サンプル数が 32 と少なかったため、データの信頼性を考慮して、同時期に外国人のみを対象としてアンケートを実施した「平成 25 年度 外国人個人観光客動態調査」の結果（有効サンプル数 362）を用いている。

札幌市民の市内消費額単価は3,449円と推計され、その内訳は、飲食費が1,703円(49.4%)と最も多く、次いで土産・買い物代が1,241円(36.0%)となっている。

札幌市以外に居住する道民の市内消費額単価は、宿泊が20,147円、日帰りが7,987円と推計された。宿泊では、飲食費が6,671円(33.1%)、宿泊費が5,262円(26.1%)と多くなっている。日帰りでは、土産・買い物代の3,959円(49.6%)が最も多い。

道外客の市内消費額単価は、宿泊が49,981円、日帰りが15,731円と推計された。宿泊では、宿泊費が19,819円(39.7%)と最も多く、次いで飲食費が12,444円(24.9%)、土産・買い物代が11,830円(23.7%)と続いている。日帰りでは、土産・買い物代の5,813円(37.0%)、飲食費の5,415円(34.4%)が多い。

外国人客の市内消費額単価は90,466円と推計され、その内訳は、宿泊費が33,538円(37.1%)と最も多く、次いで飲食費が25,948円(28.7%)、交通費が14,972円(16.5%)となっている。

図表 1-6 費目別市内消費額単価

(単位：円/人)

区 分 費 目	札幌市民	札幌市以外の道民		道外客		外国人客
		宿 泊	日 帰 り	宿 泊	日 帰 り	
交通費	488	4,535	1,454	4,681	2,742	14,972
宿泊費	—	5,262	—	19,819	—	33,538
飲食費	1,703	6,671	2,558	12,444	5,415	25,948
土産・買い物代	1,241	3,440	3,959	11,830	5,813	11,798
入場料・施設利用料	9	159	7	890	1,711	1,495
その他	10	80	10	317	51	2,716
合 計	3,449	20,147	7,987	49,981	15,731	90,466

図表 1-7 市内消費額単価の費目別構成比

区 分 費 目	札幌市民	札幌市以外の道民		道外客		外国人客
		宿 泊	日 帰 り	宿 泊	日 帰 り	
交通費	14.1%	22.5%	18.2%	9.4%	17.4%	16.5%
宿泊費	—	26.1%	—	39.7%	—	37.1%
飲食費	49.4%	33.1%	32.0%	24.9%	34.4%	28.7%
土産・買い物代	36.0%	17.1%	49.6%	23.7%	37.0%	13.0%
入場料・施設利用料	0.3%	0.8%	0.1%	1.8%	10.9%	1.7%
その他	0.3%	0.4%	0.1%	0.6%	0.3%	3.0%
合 計	100.0%	100.0%	100.0%	100.0%	100.0%	100.0%

図表 1-8 費目別購入率及び購入者単価、全体単価

(単位) 購入率:%、単価:円/人

費目	札幌市民			札幌市以外の道民(宿泊)			札幌市以外の道民(日帰り)			
	購入率	購入者単価	全体単価	購入率	購入者単価	全体単価	購入率	購入者単価	全体単価	
旅行前支出※	パッケージツアー	-	-	-	8.0	12,152	972	-	-	-
	(交通費)	-	-	-	-	-	368	-	-	-
	(宿泊費)	-	-	-	-	-	502	-	-	-
	(飲食費)	-	-	-	-	-	63	-	-	-
	(入場料・施設利用料)	-	-	-	-	-	39	-	-	-
札幌滞在中の費目別支出	交通費(都市間移動)	-	-	-	84.0	4,345	3,650	72.4	1,406	1,018
	JR	-	-	-	28.0	5,194	1,454	49.5	1,242	615
	バス	-	-	-	36.0	3,044	1,096	15.2	1,096	167
	高速道路	-	-	-	24.0	3,917	940	11.4	2,063	236
	レンタカー	-	-	-	0.0	0	0	0.0	0	0
	飛行機	-	-	-	0.0	0	0	0.0	0	0
	タクシー	-	-	-	0.0	0	0	0.0	0	0
	ガソリン代	-	-	-	4.0	4,000	160	0.0	0	0
	交通費(市内)	80.5	606	488	48.0	1,076	516	51.4	849	436
	地下鉄	47.7	465	222	28.0	559	156	21.9	419	92
	JR	5.9	494	29	4.0	1,000	40	0.0	0	0
	バス	16.4	433	71	0.0	0	0	2.9	647	18
	市電	2.0	340	7	4.0	1,000	40	1.0	170	2
	駐車場	12.7	846	108	12.0	1,667	200	25.7	1,188	306
	タクシー	1.4	2,563	35	4.0	1,000	40	1.0	1,000	10
	レンタカー	0.0	0	0	0.0	0	0	0.0	0	0
	フリーきっぷ・一日乗車券など	3.4	473	16	8.0	500	40	1.9	500	10
	宿泊費	-	-	-	64.0	7,438	4,760	0.0	0	0
	飲食費	79.8	2,134	1,703	100.0	6,608	6,608	88.6	2,888	2,558
	雪まつり会場内での飲食	59.1	1,330	786	64.0	2,013	1,288	58.1	1,760	1,023
	雪まつり会場外での飲食	45.7	2,006	916	84.0	6,333	5,320	66.7	2,303	1,535
	土産・買い物代	42.7	2,903	1,241	80.0	4,300	3,440	66.7	5,938	3,959
	雪まつり会場内での土産・買い物	21.6	1,438	311	28.0	2,500	700	34.3	2,119	727
雪まつり会場外での土産・買い物	30.0	3,100	930	68.0	4,029	2,740	49.5	6,526	3,232	
入場料・施設利用料	0.5	1,900	9	4.0	3,000	120	1.0	700	7	
その他	0.7	1,433	10	4.0	2,000	80	1.0	1,000	10	
合計			3,449			20,147			7,987	

(単位) 購入率:%、単価:円/人

費目	道外客(宿泊)			道外客(日帰り)			外国人客			
	購入率	購入者単価	全体単価	購入率	購入者単価	全体単価	購入率	購入者単価	全体単価	
旅行前支出※	パッケージツアー	42.8	31,160	14,606	53.8	9,255	4,984	-	-	-
	(交通費)	-	-	2,082	-	-	1,086	-	-	-
	(宿泊費)	-	-	10,411	-	-	-	-	-	-
	(飲食費)	-	-	1,305	-	-	2,204	-	-	-
	(入場料・施設利用料)	-	-	808	-	-	1,693	-	-	-
札幌滞在中の費目別支出	交通費(都市間移動)	87.7	1,877	1,647	66.7	2,110	1,407	-	-	-
	JR	78.8	1,533	1,208	46.2	2,268	1,047	-	-	-
	バス	13.2	1,127	148	20.5	1,130	232	-	-	-
	高速道路	0.2	5,850	13	0.0	0	0	-	-	-
	レンタカー	1.6	13,757	215	0.0	0	0	-	-	-
	飛行機	0.0	0	0	0.0	0	0	-	-	-
	タクシー	0.4	11,000	49	0.0	0	0	-	-	-
	ガソリン代	0.4	3,000	13	2.6	5,000	128	-	-	-
	交通費(市内)	52.2	1,823	952	23.1	1,078	249	80.9	18,498	14,972
	地下鉄	33.9	638	216	7.7	400	31	-	-	-
	JR	9.4	1,848	173	0.0	0	0	-	-	-
	バス	6.7	654	44	12.8	1,320	169	-	-	-
	市電	2.5	267	7	0.0	0	0	-	-	-
	駐車場	0.4	1,000	4	2.6	900	23	-	-	-
	タクシー	14.1	2,866	403	0.0	0	0	-	-	-
	レンタカー	0.2	4,600	10	0.0	0	0	-	-	-
	フリーきっぷ・一日乗車券など	4.9	1,918	94	5.1	500	26	-	-	-
	宿泊費	48.0	19,604	9,408	-	-	-	94.8	35,396	33,538
	飲食費	94.6	11,769	11,139	92.3	3,478	3,210	94.8	27,385	25,948
	雪まつり会場内での飲食	61.2	1,742	1,066	61.5	1,342	826	-	-	-
	雪まつり会場外での飲食	84.4	11,939	10,073	64.1	3,720	2,385	-	-	-
	土産・買い物代	90.4	13,086	11,830	82.1	7,084	5,813	80.7	14,627	11,798
	雪まつり会場内での土産・買い物	39.5	4,160	1,644	33.3	4,785	1,595	-	-	-
雪まつり会場外での土産・買い物	84.8	12,009	10,186	71.8	5,875	4,218	-	-	-	
入場料・施設利用料	6.5	1,264	82	2.6	700	18	80.7	1,853	1,495	
その他	1.6	20,286	317	2.6	2,000	51	80.7	3,367	2,716	
合計			49,981			15,731			90,466	

※回答者のパッケージツアー料金から札幌市分を推計したもの。

【用語の説明】 購入率:回答者数に対して当該費目に支出した回答者(購入者)の割合。

購入者単価:当該費目の平均支出額(支出総額÷購入者数)

全体単価:当該費目に支出していない回答者(非購入者)も含めた平均支出額(支出総額÷回答者数、もしくは、購入率×購入者単価)

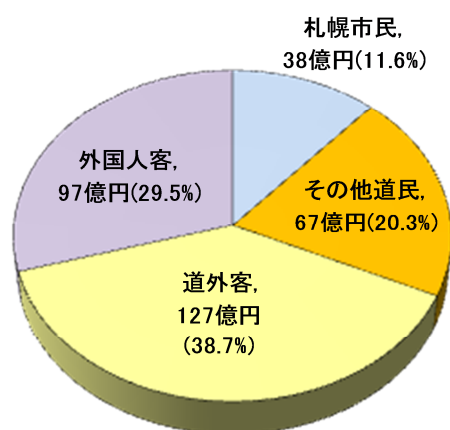
(2) イベント来場者による市内総消費額

来場者区分ごとに市内消費額単価に来場者数を乗じて推計した結果、「第 65 回さっぽろ雪まつり」の来場者による市内総消費額は 329 億円と推計された。

図表 1-9 「第 65 回さっぽろ雪まつり」来場者による市内総消費額

区 分	消費額単価 (円/人) a	来場者数 (千人) b	総消費額 (億円) a×b	構成比
札幌市民	3,449	1,103	38.0	11.6%
札幌市以外に居住する道民	—	611	66.6	20.3%
宿 泊	20,147	146	29.4	9.0%
日帰り	7,987	465	37.1	11.3%
道外客	—	273	127.2	38.7%
宿 泊	49,981	246	123.0	37.4%
日帰り	15,731	27	4.2	1.3%
外国人客	90,466	107	96.8	29.5%
合 計	—	2,094	328.6	100.0%

市内総消費額の来場者区分別内訳は、札幌市民による市内消費が 38 億円 (11.6%)、札幌市以外に居住する道民による市内消費が 67 億円 (20.3%)、道外客による市内消費が 127 億円 (38.7%)、外国人客による市内消費が 97 億円 (29.5%) となっている。

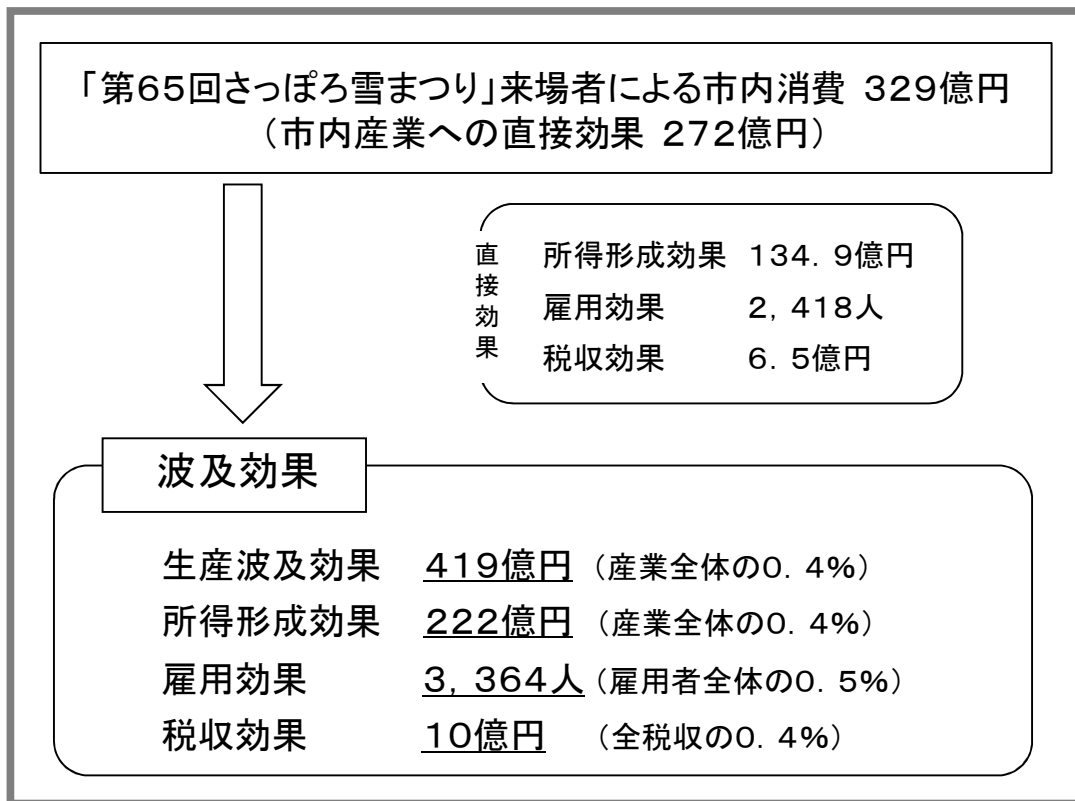


図表 1-10 市内総消費額の来場者区分別内訳

1-3-3 観光イベントの経済波及効果の分析結果

「平成 17 年札幌市産業連関表」を用いて、イベント来場者の市内消費がもたらす経済波及効果を分析した。

推計結果は以下のとおりであり、「第 65 回さっぽろ雪まつり」の開催によるイベント来場者の市内総消費額は 329 億円、市内経済にもたらされる生産波及効果は 419 億円、所得形成効果は 222 億円、雇用効果は 3,364 人、税収効果は 10 億円と推計された。



図表 1-11 「第 65 回さっぽろ雪まつり」開催による経済波及効果

図表 1-12 「第 65 回さっぽろ雪まつり」開催による経済波及効果(総括表)

No	産業部門	市内消費額	(単位:百万円)			(単位:百万円)			(単位:人)		
			生産波及効果			所得形成効果			雇用効果		
			直接効果	波及効果 (直接 +一次効果)	波及効果 (直接+一次 +二次効果)	直接効果	波及効果 (直接 +一次効果)	波及効果 (直接+一次 +二次効果)	直接効果	波及効果 (直接 +一次効果)	波及効果 (直接+一次 +二次効果)
01	耕種農業	39	1	19	22	1	11	13	0	5	5
02	その他農業・林業	5	0	13	14	0	7	8	0	3	4
03	漁業	1,076	1	2	2	1	1	1	4	5	5
04	鉱業	0	0	10	13	0	5	6	0	0	0
05	農産食料品	135	29	278	310	4	38	42	1	9	10
06	水産食料品	418	57	106	116	10	18	20	8	15	17
07	その他食料品	1,451	535	1,364	1,567	208	532	611	38	98	113
08	繊維製品	1,145	25	28	30	8	9	10	7	8	9
09	パルプ・紙・木製品	158	19	54	62	7	19	22	2	5	6
10	化学製品	99	2	4	6	1	1	2	0	1	1
11	石油・石炭製品	29	0	2	2	0	0	1	0	0	0
12	履物・皮革製品	235	5	5	6	2	2	2	1	1	1
13	窯業・土石製品	88	12	23	25	5	9	10	1	2	2
14	鉄鋼	0	0	3	3	0	1	1	0	0	0
15	非鉄金属	0	0	0	0	0	0	0	0	0	0
16	金属製品	0	0	24	31	0	9	11	0	2	2
17	一般機械	0	0	3	4	0	1	1	0	0	0
18	電気機械	0	0	0	3	0	0	1	0	0	0
19	情報・通信機器	1	0	0	1	0	0	0	0	0	0
20	電子部品	0	0	0	0	0	0	0	0	0	0
21	輸送機械	0	0	2	4	0	0	1	0	0	0
22	精密機械	58	4	5	6	2	2	2	0	0	0
23	その他製造工業製品	133	50	187	239	25	94	121	3	13	16
24	建設	0	0	188	273	0	79	114	0	17	24
25	電力・ガス・熱供給	0	0	516	662	0	212	272	0	12	15
26	水道・廃棄物処理	0	0	679	792	0	372	434	0	9	10
27	卸売	1,456	236	552	679	158	370	455	9	21	26
28	小売	1,186	1,131	1,754	2,593	755	1,171	1,731	168	260	384
29	金融・保険	0	0	1,022	1,524	0	619	924	0	33	50
30	不動産	0	0	648	2,433	0	523	1,963	0	9	32
31	鉄道輸送	2,823	2,823	2,866	2,932	1,792	1,819	1,861	100	102	104
32	道路輸送	1,599	1,599	1,776	1,872	1,098	1,220	1,286	189	210	221
33	航空輸送	4	4	16	33	1	4	9	0	0	1
34	その他運輸付帯サービス	553	553	806	857	344	502	534	21	31	33
35	その他運輸	47	47	96	109	29	60	68	3	7	8
36	通信・放送	8	7	466	712	4	268	408	0	17	26
37	その他情報通信	121	93	361	477	52	201	266	6	23	30
38	公務	0	0	11	38	0	9	29	0	1	2
39	社会教育	71	71	87	242	58	71	199	8	10	28
40	その他教育・研究	0	0	78	98	0	41	51	0	3	3
41	医療・保健・社会保障・介護	33	33	34	395	19	19	222	3	3	38
42	その他公共サービス	5	5	60	164	3	36	99	0	3	8
43	物品賃貸サービス	212	212	340	388	142	228	260	5	8	10
44	その他対事業所サービス	0	0	1,099	1,460	0	660	876	0	96	127
45	娯楽サービス	147	147	156	266	93	98	167	12	13	22
46	飲食店	10,025	10,025	10,025	10,304	4,254	4,254	4,373	1,042	1,042	1,071
47	宿泊業	9,232	9,232	9,232	9,349	4,229	4,229	4,283	755	755	765
48	その他対個人サービス	269	269	419	627	186	290	434	29	45	67
49	事務用品	0	0	49	59	0	0	0	0	0	0
50	分類不明	0	0	123	143	0	32	37	0	55	64
合計		32,859	27,226	35,592	41,949	13,490	18,146	22,240	2,418	2,952	3,364

	市内消費額	(単位:億円)			(単位:億円)			(単位:人)		
		生産波及効果			所得形成効果			雇用効果		
		直接効果	波及効果 (直接 +一次効果)	波及効果 (直接+一次 +二次効果)	直接効果	波及効果 (直接 +一次効果)	波及効果 (直接+一次 +二次効果)	直接効果	波及効果 (直接 +一次効果)	波及効果 (直接+一次 +二次効果)
イベント開催による経済波及効果	329	272	356	419	135	181	222	2,418	2,952	3,364
産業全体に占める割合※	-	0.3%	0.3%	0.4%	0.2%	0.3%	0.4%	0.3%	0.4%	0.5%
乗数(生産波及効果÷直接効果)	-	-	1.3	1.5	-	1.3	1.6	-	1.2	1.4

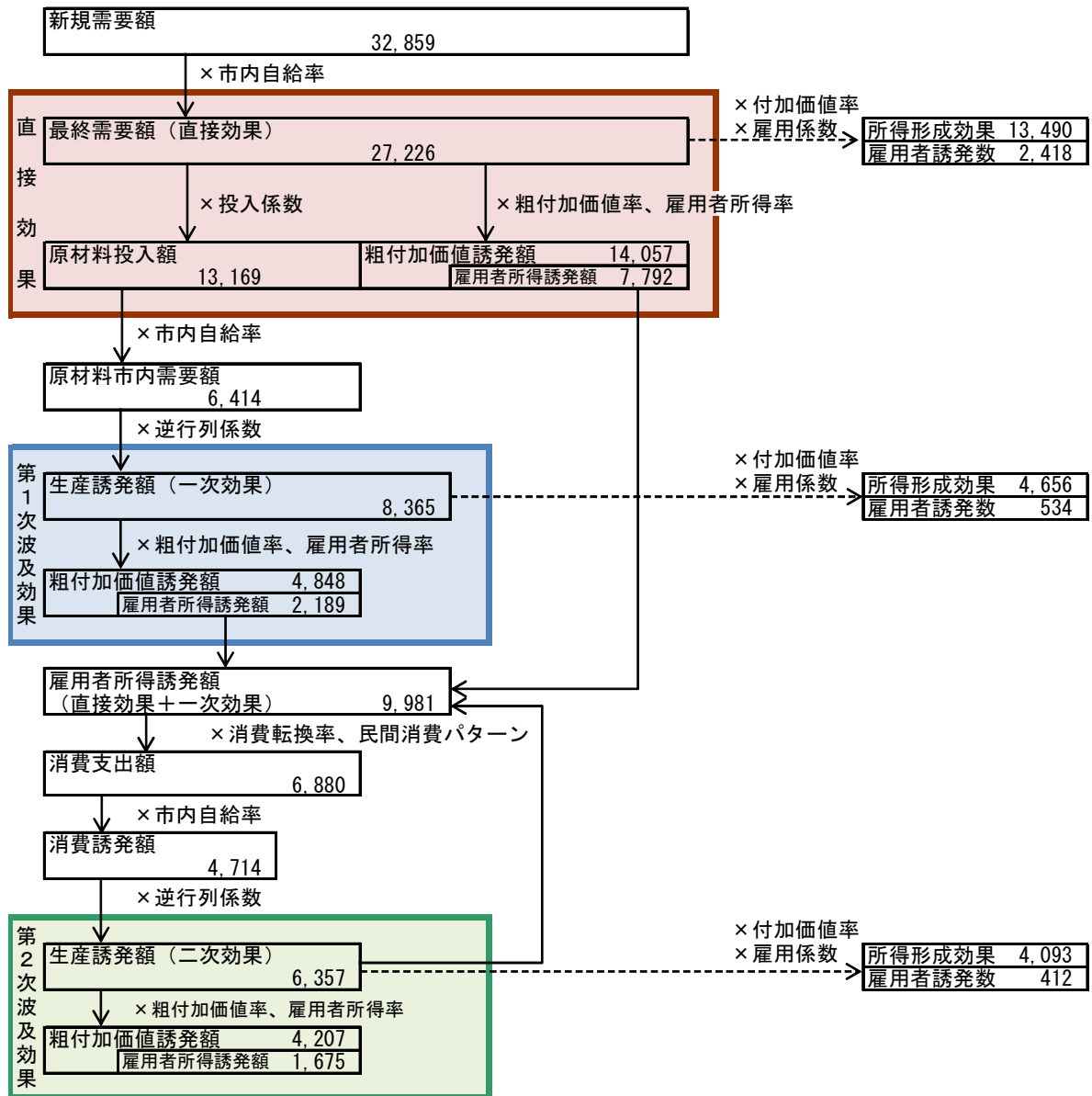
※産業全体に相当する数値

H17札幌市産業連関表市内生産額
6.4兆円

H22市内総生産(名目GDP)
6.4兆円

平成22年国勢調査市内雇用者数
738,590人

(単位：百万円、人)



図表 1-13 「第 65 回さっぽろ雪まつり」開催による経済波及効果(計算過程図)

第2章 来場者アンケート調査の実施

2-1 調査の概要

「第65回さっぽろ雪まつり」の開催期間において、来場者に対して面接聞き取り方式によるアンケート調査を実施した。

調査日程については、過去の雪まつりの日別来場者数データから得た平日・休日の来場者比率をもとに、平日2日・休日3日とした。

また、回収サンプルに偏りが生じないように、調査を実施する時間帯を午前（9～11時）・午後（14～16時）・夜間（18～20時）のそれぞれ2時間とし、回収サンプルが実際の来場者内訳と同様になるよう工夫した。

その結果、目標1,000サンプルに対して1,144サンプルを回収した。

図表 2-1 来場者アンケート調査の概要

項目	内容
①調査日程	雪まつり開催期間のうち5日間 平成25年2月5日(水)、6日(木)、8日(土)、9日(日)、11日(火・祝)
②調査時間	午前(9～11時)、午後(14～16時)、夜間(18～20時)の3時間帯
③調査場所	大通公園5丁目会場（STV広場）
④調査方法	来場者に対して調査員の面接聞き取り方式によりアンケートを実施
⑤調査項目	1. 回答者属性（性別、年代、居住地、同行者数など） 2. 観光行動（札幌市での宿泊の有無、滞在日数・宿泊数など） 3. 札幌市内での支出額（交通費、宿泊費、飲食費、土産・買い物代など） 4. パッケージツアー利用の有無、ツアー料金総額、ツアーの全体日数
⑥回収サンプル数	1,144サンプル（目標1,000サンプル）

図表 2-2 回収サンプル数

調査日 時間帯	2/5 (水)	2/6 (木)	2/8 (土)	2/9 (日)	2/11 (火・祝)	合計
午前 (9～11時)	99	48	114	70	50	381
午後 (14～16時)	103	53	105	69	52	382
夜間 (18～20時)	108	48	105	70	50	381
合計	310	149	324	209	152	1,144

2-2 調査票

調査票の項目は以下のとおりであり、面接調査に係る回答者の拘束時間を短く抑えるため、最低限の項目とした。

外国人客の調査票については、英語・中国語（繁体字・簡体字）・韓国語の4種類を用意した。なお、調査票については第5章に掲載する。

図表 2-3 調査票の構成

項目	国内客	外国人客
回答者属性	<ul style="list-style-type: none"> ・性別 ・年代 ・同行者 ・同行者のうち18歳未満の人数 ・居住地 	<ul style="list-style-type: none"> ・性別 ・年代 ・同行者 ・同行者のうち18歳未満の人数 ・国籍
観光行動	<ul style="list-style-type: none"> ・札幌市内での宿泊の有無 ・宿泊数、滞在日数 ・雪まっりの来訪回数 	<ul style="list-style-type: none"> ・札幌市内での宿泊の有無 ・宿泊数、滞在日数 ・雪まっりの来訪回数
札幌市内での支出額	<ul style="list-style-type: none"> ・交通費（市内・都市間、交通機関別） ・宿泊費 ・飲食費（雪まつり会場内・外） ・土産・買い物代（雪まつり会場内・外） ・施設利用・入場料 ・その他の支出 	<ul style="list-style-type: none"> ・交通費 ・宿泊費 ・飲食費 ・土産・買い物代 ・施設利用・入場料 ・その他の支出
パッケージツアー料金	<ul style="list-style-type: none"> ・ツアー料金総額 ・ツアー全体日程 ・ツアー料金に含まれるもの 	<ul style="list-style-type: none"> ・ツアー料金総額

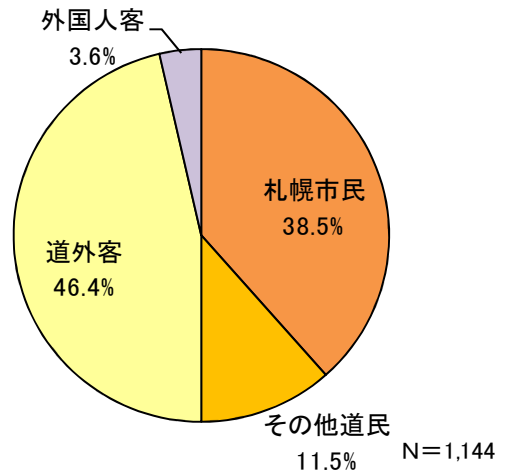
2-3 アンケート調査結果

2-3-1 アンケート回答者の属性

(1) アンケート回答者区分

札幌市民 38.5%、その他道民 11.5%、道外客 46.4%、外国人客 3.6%の構成となった。

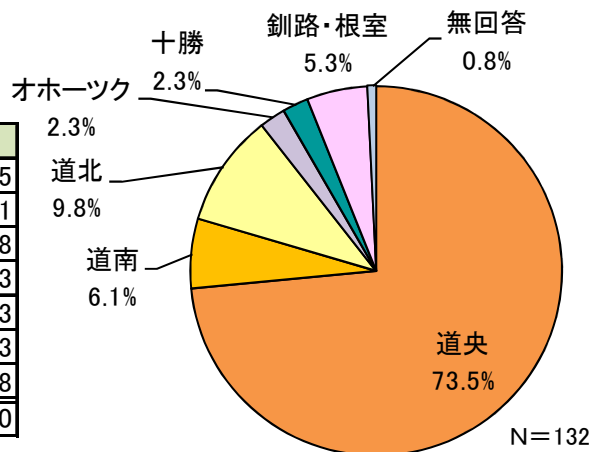
区分	N	%
札幌市民	440	38.5
その他道民	132	11.5
道外客	531	46.4
外国人客	41	3.6
合計	1,144	100.0



図表 2-4 来場者区分

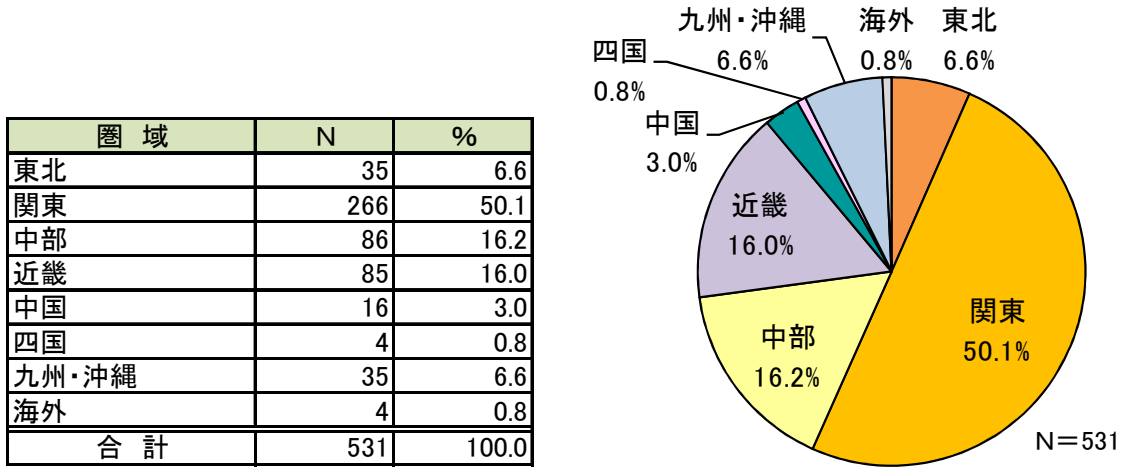
このうち、その他道民の内訳は、道央からが 73.5%と最も多かった。

圏域	N	%
道央	97	73.5
道南	8	6.1
道北	13	9.8
オホーツク	3	2.3
十勝	3	2.3
釧路・根室	7	5.3
無回答	1	0.8
合計	132	100.0



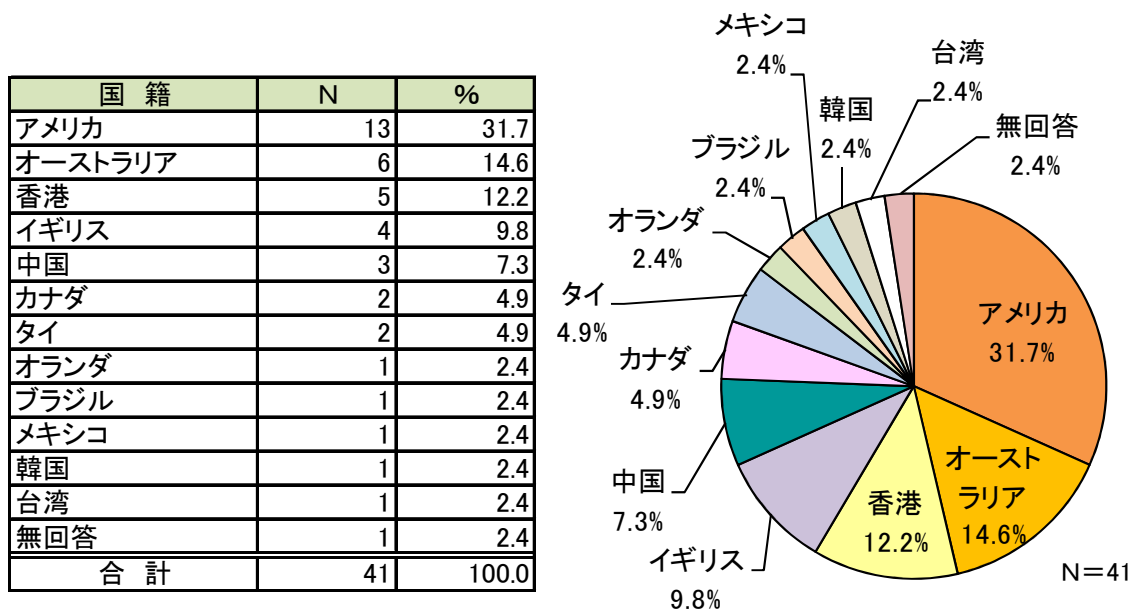
図表 2-5 その他道民の内訳

道外客の内訳は、関東（50.1%）が最も多く、次いで中部（16.2%）、近畿（16.0%）と続いた。



図表 2-6 道外客の内訳

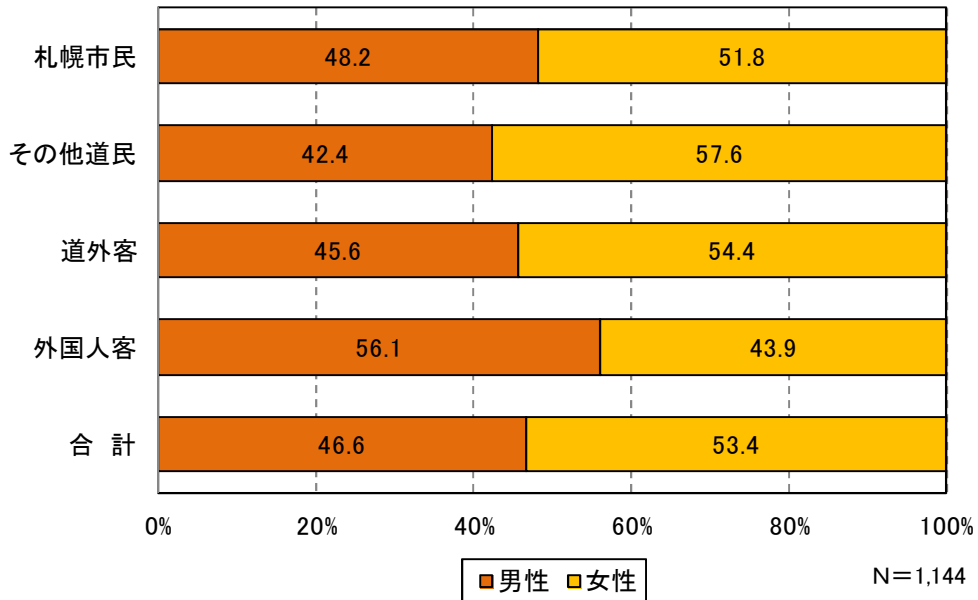
外国人客は、アメリカが31.7%、オーストラリアが14.6%、香港が12.2%となった。



図表 2-7 外国人客の内訳

(2) 性別

性別は、全体で「男性」46.6%、「女性」53.4%となった。



(N)

区分	男性	女性	合計
札幌市民	212	228	440
その他道民	56	76	132
道外客	242	289	531
外国人客	23	18	41
合計	533	611	1,144

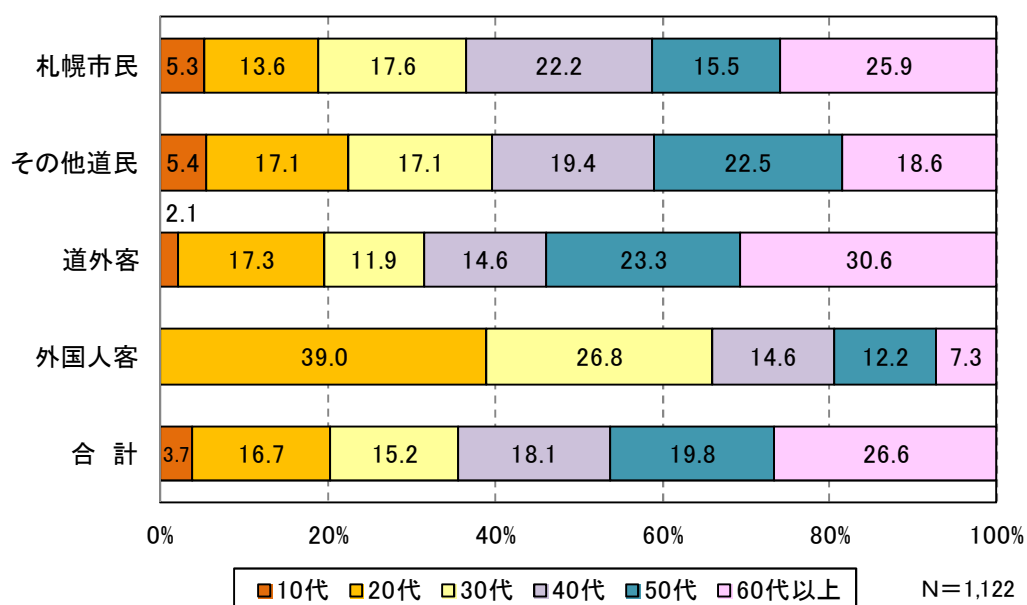
(%)

区分	男性 (%)	女性 (%)	合計 (%)
札幌市民	48.2	51.8	100.0
その他道民	42.4	57.6	100.0
道外客	45.6	54.4	100.0
外国人客	56.1	43.9	100.0
合計	46.6	53.4	100.0

図表 2-8 性別

(3) 年代

年代は、全体では「60代以上」が26.6%と最も多く、次いで「50代」(19.8%)、「40代」(18.1%)と続いた。サンプル数の多い道外客では、「50代」及び「60代以上」で53.9%を占めている。



(N)

区分	10代	20代	30代	40代	50代	60代以上	合計
札幌市民	23	59	76	96	67	112	433
その他道民	7	22	22	25	29	24	129
道外客	11	90	62	76	121	159	519
外国人客	0	16	11	6	5	3	41
合計	41	187	171	203	222	298	1,122

(%)

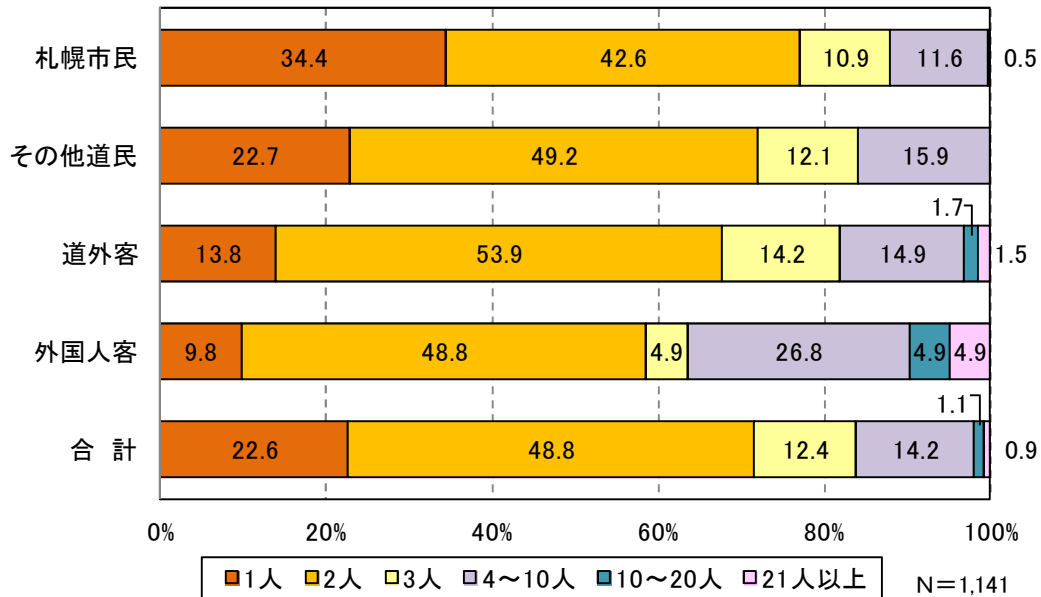
区分	10代	20代	30代	40代	50代	60代以上	合計
札幌市民	5.3	13.6	17.6	22.2	15.5	25.9	100.0
その他道民	5.4	17.1	17.1	19.4	22.5	18.6	100.0
道外客	2.1	17.3	11.9	14.6	23.3	30.6	100.0
外国人客	0.0	39.0	26.8	14.6	12.2	7.3	100.0
合計	3.7	16.7	15.2	18.1	19.8	26.6	100.0

図表 2-9 年代

(4) 同行者数（回答者自身を含む）

全体では「2人」が48.8%となり、各区分でも5割程度の割合を占めている。

札幌市民は「1人」が34.4%と多くなっており、通勤・通学、買い物の際の立ち寄りが想定される。また、外国人客では「4～10人」のグループでの来訪が26.8%と高く、「10～20人」「21人以上」の回答もそれぞれ4.9%あった。



(N)

区分	1人	2人	3人	4～10人	10～20人	21人以上	合計
札幌市民	151	187	48	51	2	0	439
その他道民	30	65	16	21	0	0	132
道外客	73	285	75	79	9	8	529
外国人客	4	20	2	11	2	2	41
合計	258	557	141	162	13	10	1,141

(%)

区分	1人	2人	3人	4～10人	10～20人	21人以上	合計
札幌市民	34.4	42.6	10.9	11.6	0.5	0.0	100.0
その他道民	22.7	49.2	12.1	15.9	0.0	0.0	100.0
道外客	13.8	53.9	14.2	14.9	1.7	1.5	100.0
外国人客	9.8	48.8	4.9	26.8	4.9	4.9	100.0
合計	22.6	48.8	12.4	14.2	1.1	0.9	100.0

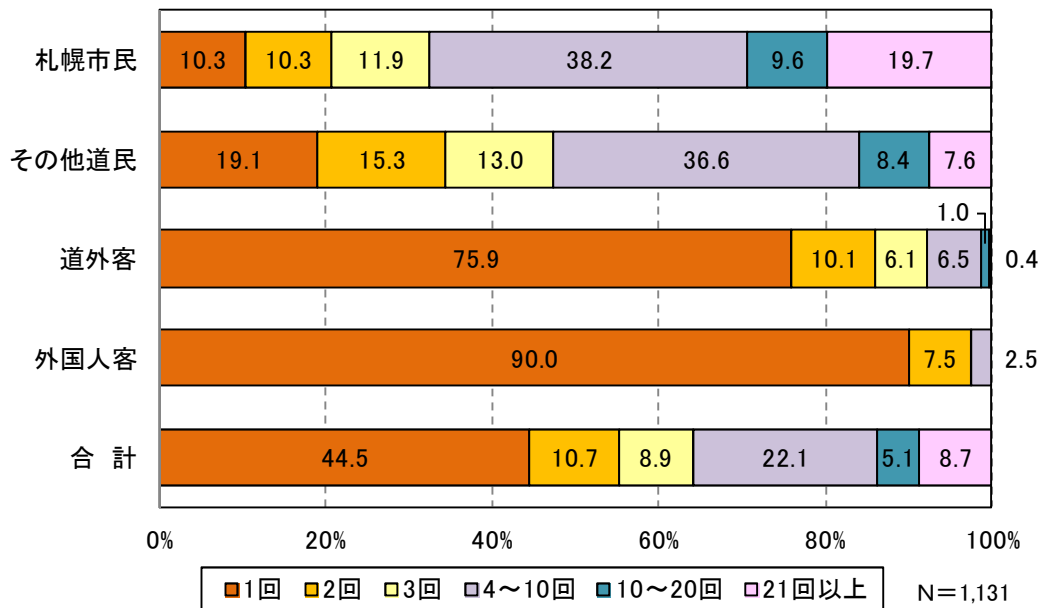
図表 2-10 同行者数

2-3-2 来場者の観光行動

(1) さっぽろ雪まつりへの来訪回数

来訪回数（今回で何回目か）については、「1回目（はじめて）」が全体で44.5%となり、道外客では75.9%、外国人客では90.0%にのぼった。

一方、札幌市民やその他道民は「4～10回目」の割合が多く、札幌市民では38.2%、その他道民では36.6%となっている。また、札幌市民では19.7%が「21回以上」と回答し、ほぼ毎年訪れている回答者も多かった。



(N)

区分	1回	2回	3回	4～10回	10～20回	21回以上	合計
札幌市民	45	45	52	167	42	86	437
その他道民	25	20	17	48	11	10	131
道外客	397	53	32	34	5	2	523
外国人客	36	3	0	1	0	0	40
合計	503	121	101	250	58	98	1,131

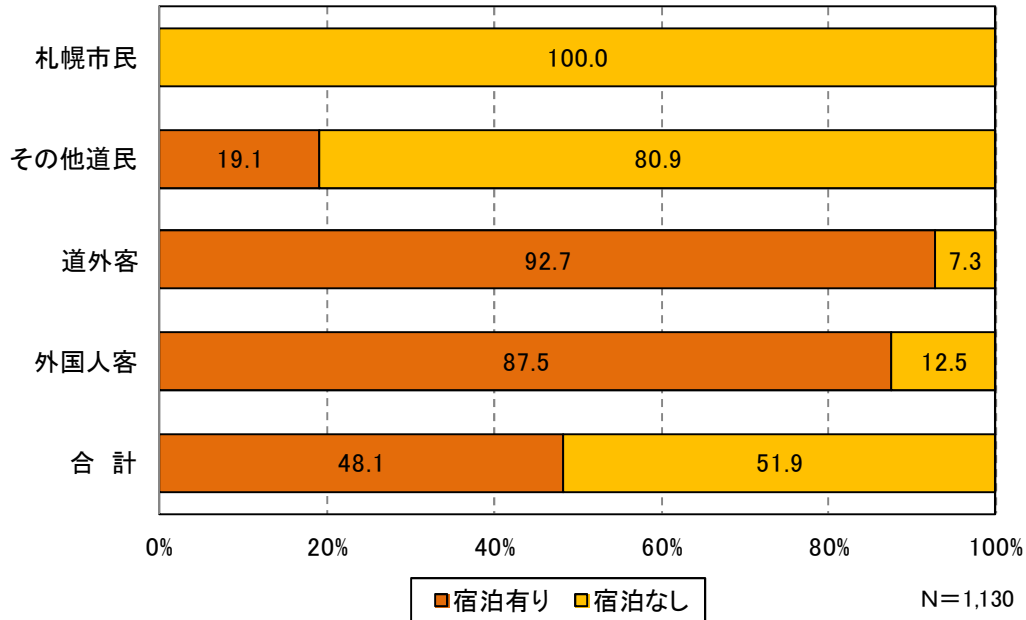
(%)

区分	1回	2回	3回	4～10回	10～20回	21回以上	合計
札幌市民	10.3	10.3	11.9	38.2	9.6	19.7	100.0
その他道民	19.1	15.3	13.0	36.6	8.4	7.6	100.0
道外客	75.9	10.1	6.1	6.5	1.0	0.4	100.0
外国人客	90.0	7.5	0.0	2.5	0.0	0.0	100.0
合計	44.5	10.7	8.9	22.1	5.1	8.7	100.0

図表 2-11 さっぽろ雪まつりへの来訪回数

(2) 札幌市内での宿泊の有無

全体では「宿泊」が48.1%、「日帰り」が51.9%と、ほぼ同等の割合となった。道外客では92.7%が、外国人客では87.5%が市内に宿泊している。



(N)

区分	宿泊有り	宿泊なし	合計
札幌市民	0	437	437
その他道民	25	106	131
道外客	484	38	522
外国人客	35	5	40
合計	544	586	1,130

(%)

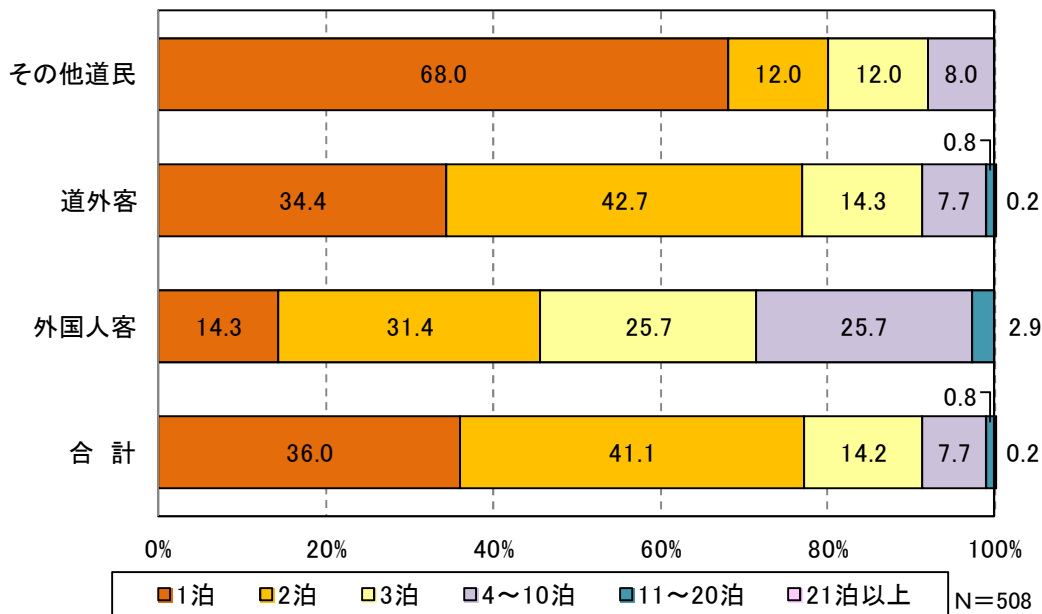
区分	宿泊有り (%)	宿泊なし (%)	合計 (%)
札幌市民	0.0	100.0	100.0
その他道民	19.1	80.9	100.0
道外客	92.7	7.3	100.0
外国人客	87.5	12.5	100.0
合計	48.1	51.9	100.0

図表 2-12 さっぽろ雪まつりへの来訪回数

(3) 札幌市内での宿泊数

札幌市内宿泊者の宿泊数は、全体では「2泊」が41.1%と最も多く、次いで「1泊」(36.0%)、「3泊」(14.2%)となっている。

その他道民では、「1泊」が68.0%にのぼっており、道外客では、「2泊」が42.7%、「1泊」が(34.4%)となった。外国人客は「2泊」が31.4%で最も多いものの、「4泊～11泊」のロングステイも25.7%であった。



(N)

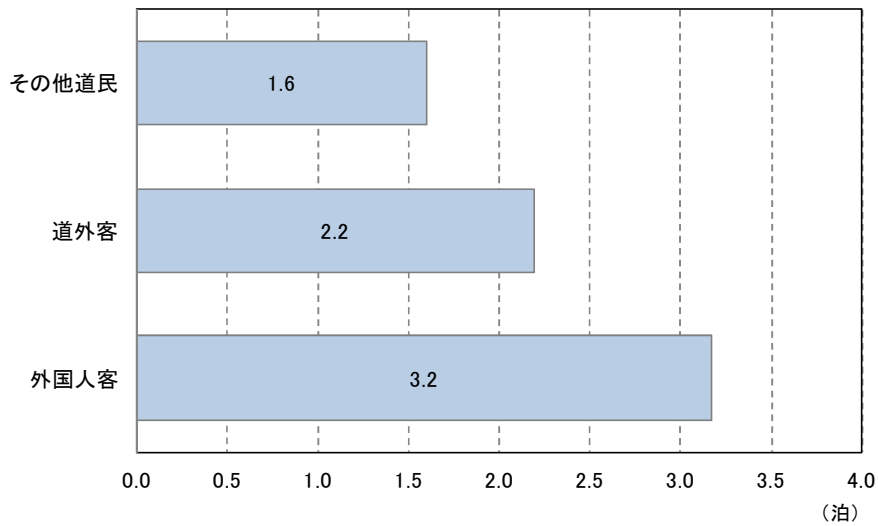
区分	1泊	2泊	3泊	4～10泊	11～20泊	21泊以上	合計
札幌市民	-	-	-	-	-	-	-
その他道民	17	3	3	2	0	0	25
道外客	166	206	69	37	4	1	483
外国人客	5	11	9	9	1	-	35
合計	183	209	72	39	4	1	508

(%)

区分	1泊	2泊	3泊	4～10泊	11～20泊	21泊以上	合計
札幌市民	-	-	-	-	-	-	-
その他道民	68.0	12.0	12.0	8.0	0.0	0.0	100.0
道外客	34.4	42.7	14.3	7.7	0.8	0.2	100.0
外国人客	14.3	31.4	25.7	25.7	2.9	0.0	100.0
合計	36.0	41.1	14.2	7.7	0.8	0.2	100.0

図表 2-13 札幌市内での宿泊数

来場者区別に市内での平均泊数を集計したところ、その他道民は1.6泊、道外客は2.2泊、外国人客は3.2泊となっている。



区分	平均泊数	総泊数	(うち知人宅)	(うち宿泊施設)
札幌市民	-	0	0	0
その他道民	1.6	40	16	24
道外客	2.2	1,057	144	917
外国人客	3.2	111	0	111
合計		1,208	160	1,052

図表 2-14 札幌市内での宿泊数

第3章 イベント来場者による市内消費額の推計

3-1 市内消費額単価の推計

3-1-1 市内消費額単価の推計方法

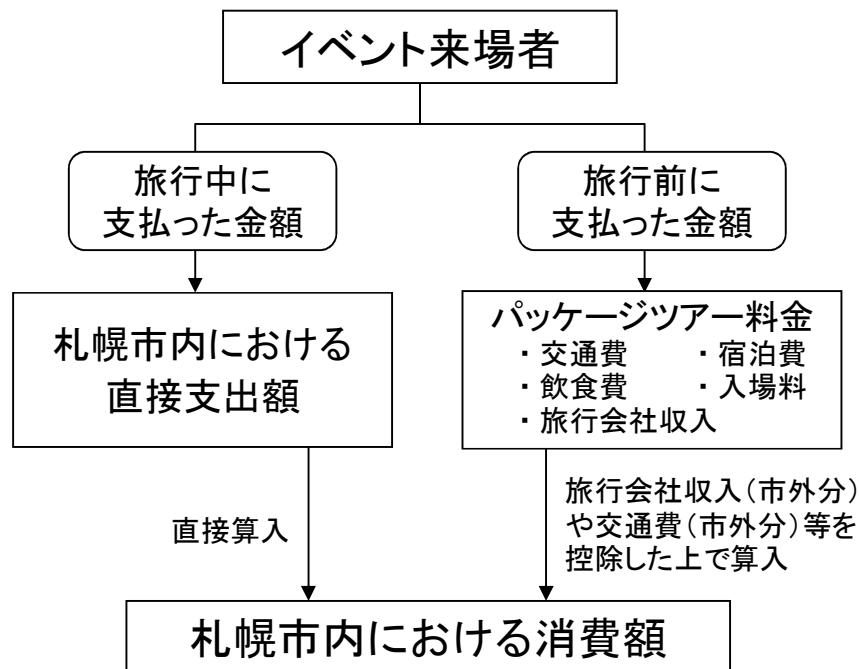
市内消費額単価は、アンケートで回答された札幌市民、札幌市以外に居住する道民、道外客及び外国人客の消費総額を回答者数（有効サンプル数）で除することにより求める。

○市内消費額単価＝回答者の消費総額÷回答者数

○消費総額＝札幌市内での直接支出額＋パッケージツアー料金のうち札幌市内分

札幌市内の直接支出額は、アンケートにより回答された各費目の支出額の合計であり、回答者が市内で直接支出した金額であるため、その全額を市内消費額とする。一方、パッケージツアー料金は、旅行会社収入、交通費、宿泊費、飲食費等の商品から構成されており、間接的に札幌市内で支出されるものと解釈できる。

そのため本推計においては、パッケージツアー料金を費目別に配分したうち、札幌市内分を推計して市内消費額に算入する²。



図表 3-1 市内消費額の考え方

² 本推計では、札幌市以外に居住する道民と道外客についてパッケージツアー料金を市内消費額に加えており、外国人客については加えていない。

3-1-2 パッケージツアー料金のうち札幌市内分の推計方法

パッケージツアー料金を旅行会社収入、交通費、宿泊費、飲食等の費目に配分した上で、札幌市内分を推計する。

具体的な手順としては、札幌市観光コンベンション部「第4回札幌市観光産業経済効果調査」におけるパッケージツアー料金の算出方法にならい、次のように算出する。

- ① 国土交通省観光庁「旅行・観光産業の経済効果に関する調査研究IX」（平成21年3月）におけるツアー料金の内訳構成比をベースとする。
- ② まず、交通費合計比率（日帰り 47.0%、宿泊 35.9%）に、「第4回札幌市観光産業経済効果調査」の冬期調査（平成22年1~3月）における道内客（札幌市民除く）及び道外客の「旅行中の主な交通機関」の利用率を乗じて交通費構成比を算出し、道内分を推計する。
- ③ 次に、ツアー料金は旅行者がそれぞれの居住地において支出することから、旅行会社収入を控除する。
- ④ さらに、交通費項目から飛行機・新幹線・船舶・レンタカーを控除する（第4回調査結果における利用率がゼロのため）。
- ⑤ 最後に、道内客及び道外客の宿泊費・食費・入場料を、アンケート結果で得られたツアー利用者の札幌市内宿泊率（旅行全体の宿泊数÷札幌市内宿泊数）もしくは札幌市内滞在率（旅行全体の日程数÷札幌市内滞在数）で按分する。

以上の手順により推計したツアー料金配分比率（札幌市内分）は以下のとおりであり、これを回答者のツアー料金総額に乗じることによってツアー料金の札幌市内分を推計する。

図表 3-2 パッケージツアー料金配分比率(札幌市内分)

費目	道民(札幌市民除く)		道外客	
	宿泊	日帰り	宿泊	日帰り
交通費	32.9%	43.1%	6.7%	3.4%
鉄道	21.9%	28.7%	5.4%	2.7%
バス	11.0%	14.4%	1.3%	0.7%
宿泊費	44.8%	—	33.5%	—
食費	5.6%	24.4%	4.2%	6.9%
入場料	3.5%	18.4%	2.6%	5.9%

図表 3-3 「旅行・観光産業の経済効果に関する調査研究区」における
パッケージツアー料金の内訳構成比(国内旅行)

参加費内訳	ツアー参加費内訳 構成比	
	日帰り旅行	宿泊旅行
旅行会社収入	10.4%	10.4%
飛行機	2.5%	16.1%
新幹線	7.6%	9.1%
鉄道・モノレール等	5.8%	3.3%
バス	27.7%	3.2%
船舶	1.2%	1.3%
レンタカー	2.2%	2.9%
宿泊費	—	44.8%
食費	24.1%	5.6%
入場料	18.4%	3.5%

資料：国土交通省観光庁「旅行・観光産業の経済効果に関する調査研究区」（平成 21 年 3 月）

3-1-3 市内消費額単価

市内消費額単価は、回答者の消費総額を回答者数（有効サンプル数）で除することにより推計した。

回答者の消費総額は、アンケートで回答された札幌市内での直接支出額に加え、パッケージツアー料金の札幌市内分を別途推計して算入した（外国人客を除く）。

○市内消費額単価＝消費総額÷有効サンプル数

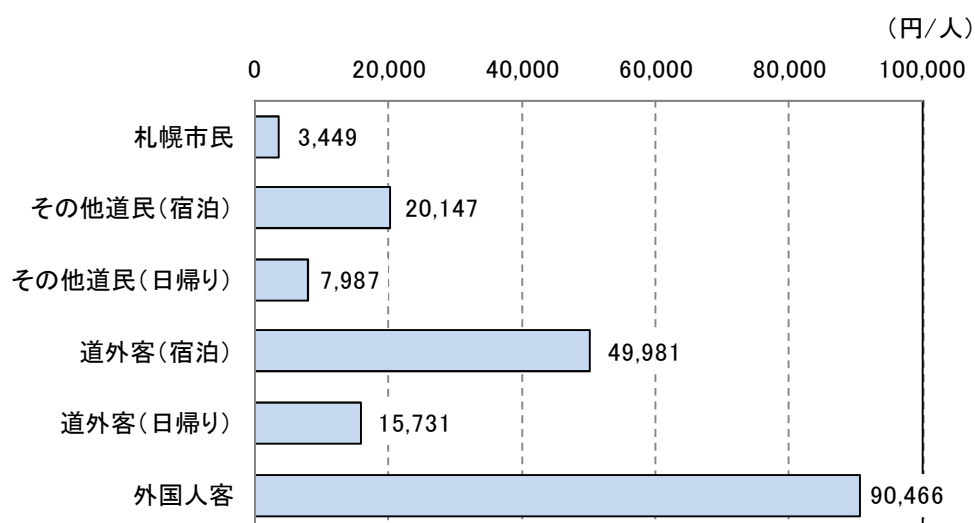
○消費総額＝札幌市内における直接支出額＋パッケージツアー料金のうち札幌市内分

推計された市内消費額単価は以下のとおりである。

図表 3-4 市内消費額単価

区 分	有効サンプル数 a	消費総額(円) b	うちツアー料金	市内消費額単価 (円/人) b÷a
			(円)	
札幌市民	440	1,517,560	—	3,449
札幌市以外に居住する道民	130	—	—	※10,892
宿泊	25	503,667	24,304	20,147
日帰り	105	838,595	0	7,987
道外客	487	—	—	※46,593
宿泊	448	22,391,432	6,543,669	49,981
日帰り	39	613,520	194,360	15,731
外国人客	362	32,748,700	—	90,466

※その他道民 10,892 円、道外客 46,593 円は、来場者数でウェイト付けした消費額単価



図表 3-5 来場者区分別市内消費額単価

① 札幌市民

札幌市民の市内消費額単価は3,449円と推計され、その内訳は、飲食費が1,703円(49.4%)と最も多く、次いで土産・買い物代が1,241円(36.0%)となっている。

② 札幌市以外に居住する道民

札幌市以外に居住する道民の市内消費額単価は、宿泊が20,147円、日帰りが7,987円と推計された。宿泊では、飲食費が6,671円(33.1%)、宿泊費が5,262円(26.1%)と多くなっている。日帰りでは、土産・買い物代の3,959円(49.6%)が最も多い。

③ 道外客

道外客の市内消費額単価は、宿泊が49,981円、日帰りが15,731円と推計された。宿泊では、宿泊費が19,819円(39.7%)と最も多く、次いで飲食費が12,444円(24.9%)、土産・買い物代が11,830円(23.7%)と続いている。日帰りでは、土産・買い物代の5,813円(37.0%)、飲食費の5,415円(34.4%)が多い。

④ 外国人客

外国人客の市内消費額単価は90,466円と推計され、その内訳は、宿泊費が33,538円(37.1%)と最も多く、次いで飲食費が25,948円(28.7%)、土産・買い物代が14,972円(16.5%)となっている。

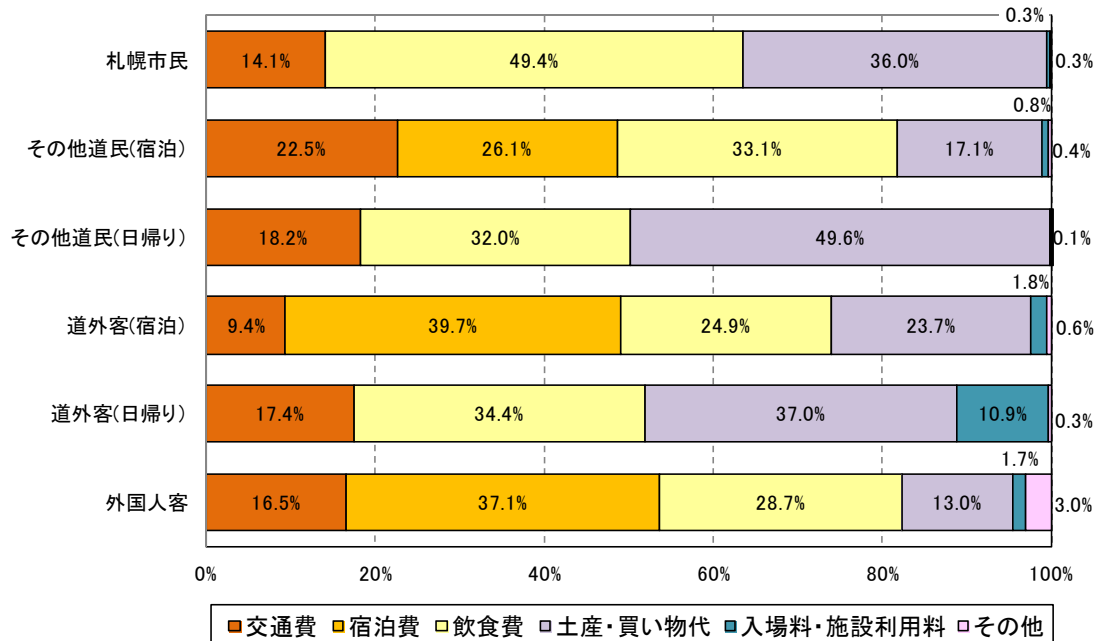
図表 3-6 費目別市内消費額単価

(単位：円/人)

費目	区分	札幌市民	札幌市以外の道民		道外客		外国人客
			宿泊	日帰り	宿泊	日帰り	
交通費		488	4,535	1,454	4,681	2,742	14,972
宿泊費		—	5,262	—	19,819	—	33,538
飲食費		1,703	6,671	2,558	12,444	5,415	25,948
土産・買い物代		1,241	3,440	3,959	11,830	5,813	11,798
入場料・施設利用料		9	159	7	890	1,711	1,495
その他		10	80	10	317	51	2,716
合計		3,449	20,147	7,987	49,981	15,731	90,466

図表 3-7 市内消費額単価の費目別構成比

費目	区分	札幌市民	札幌市以外の道民		道外客		外国人客
			宿泊	日帰り	宿泊	日帰り	
交通費		14.1%	22.5%	18.2%	9.4%	17.4%	16.5%
宿泊費		—	26.1%	—	39.7%	—	37.1%
飲食費		49.4%	33.1%	32.0%	24.9%	34.4%	28.7%
土産・買い物代		36.0%	17.1%	49.6%	23.7%	37.0%	13.0%
入場料・施設利用料		0.3%	0.8%	0.1%	1.8%	10.9%	1.7%
その他		0.3%	0.4%	0.1%	0.6%	0.3%	3.0%
合計		100.0%	100.0%	100.0%	100.0%	100.0%	100.0%



図表 3-8 来場者区分別の消費額構成比

図表 3-9 費目別購入率及び購入者単価、全体単価

(単位) 購入率:%、単価:円/人

費目	札幌市民			札幌市以外の道民(宿泊)			札幌市以外の道民(日帰り)			
	購入率	購入者単価	全体単価	購入率	購入者単価	全体単価	購入率	購入者単価	全体単価	
旅行前支出 ※	パッケージツアー	-	-	8.0	12,152	972	-	-	-	
	(交通費)	-	-	-	-	368	-	-	-	
	(宿泊費)	-	-	-	-	502	-	-	-	
	(飲食費)	-	-	-	-	63	-	-	-	
	(入場料・施設利用料)	-	-	-	-	39	-	-	-	
札幌滞在中の 費目別支出	交通費(都市間移動)	-	-	84.0	4,345	3,650	72.4	1,406	1,018	
	JR	-	-	28.0	5,194	1,454	49.5	1,242	615	
	バス	-	-	36.0	3,044	1,096	15.2	1,096	167	
	高速道路	-	-	24.0	3,917	940	11.4	2,063	236	
	レンタカー	-	-	0.0	0	0	0.0	0	0	
	飛行機	-	-	0.0	0	0	0.0	0	0	
	タクシー	-	-	0.0	0	0	0.0	0	0	
	ガソリン代	-	-	4.0	4,000	160	0.0	0	0	
	交通費(市内)	80.5	606	488	48.0	1,076	516	51.4	849	436
	地下鉄	47.7	465	222	28.0	559	156	21.9	419	92
	JR	5.9	494	29	4.0	1,000	40	0.0	0	0
	バス	16.4	433	71	0.0	0	0	2.9	647	18
	市電	2.0	340	7	4.0	1,000	40	1.0	170	2
	駐車場	12.7	846	108	12.0	1,667	200	25.7	1,188	306
	タクシー	1.4	2,563	35	4.0	1,000	40	1.0	1,000	10
	レンタカー	0.0	0	0	0.0	0	0	0.0	0	0
	フリーきっぷ・一日乗車券など	3.4	473	16	8.0	500	40	1.9	500	10
	宿泊費	-	-	-	64.0	7,438	4,760	0.0	0	0
	飲食費	79.8	2,134	1,703	100.0	6,608	6,608	88.6	2,888	2,558
	雪まつり会場内での飲食	59.1	1,330	786	64.0	2,013	1,288	58.1	1,760	1,023
	雪まつり会場外での飲食	45.7	2,006	916	84.0	6,333	5,320	66.7	2,303	1,535
	土産・買い物代	42.7	2,903	1,241	80.0	4,300	3,440	66.7	5,938	3,959
	雪まつり会場内での土産・買い物	21.6	1,438	311	28.0	2,500	700	34.3	2,119	727
雪まつり会場外での土産・買い物	30.0	3,100	930	68.0	4,029	2,740	49.5	6,526	3,232	
入場料・施設利用料	0.5	1,900	9	4.0	3,000	120	1.0	700	7	
その他	0.7	1,433	10	4.0	2,000	80	1.0	1,000	10	
合計			3,449			20,147			7,987	

(単位) 購入率:%、単価:円/人

費目	道外客(宿泊)			道外客(日帰り)			外国人客			
	購入率	購入者単価	全体単価	購入率	購入者単価	全体単価	購入率	購入者単価	全体単価	
旅行前支出 ※	パッケージツアー	42.8	31,160	14,606	53.8	9,255	4,984	-	-	
	(交通費)	-	-	2,082	-	-	1,086	-	-	
	(宿泊費)	-	-	10,411	-	-	-	-	-	
	(飲食費)	-	-	1,305	-	-	2,204	-	-	
	(入場料・施設利用料)	-	-	808	-	-	1,693	-	-	
札幌滞在中の 費目別支出	交通費(都市間移動)	87.7	1,877	1,647	66.7	2,110	1,407	-	-	
	JR	78.8	1,533	1,208	46.2	2,268	1,047	-	-	
	バス	13.2	1,127	148	20.5	1,130	232	-	-	
	高速道路	0.2	5,850	13	0.0	0	0	-	-	
	レンタカー	1.6	13,757	215	0.0	0	0	-	-	
	飛行機	0.0	0	0	0.0	0	0	-	-	
	タクシー	0.4	11,000	49	0.0	0	0	-	-	
	ガソリン代	0.4	3,000	13	2.6	5,000	128	-	-	
	交通費(市内)	52.2	1,823	952	23.1	1,078	249	80.9	18,498	14,972
	地下鉄	33.9	638	216	7.7	400	31	-	-	
	JR	9.4	1,848	173	0.0	0	0	-	-	
	バス	6.7	654	44	12.8	1,320	169	-	-	
	市電	2.5	267	7	0.0	0	0	-	-	
	駐車場	0.4	1,000	4	2.6	900	23	-	-	
	タクシー	14.1	2,866	403	0.0	0	0	-	-	
	レンタカー	0.2	4,600	10	0.0	0	0	-	-	
	フリーきっぷ・一日乗車券など	4.9	1,918	94	5.1	500	26	-	-	
	宿泊費	48.0	19,604	9,408	-	-	-	94.8	35,396	33,538
	飲食費	94.6	11,769	11,139	92.3	3,478	3,210	94.8	27,385	25,948
	雪まつり会場内での飲食	61.2	1,742	1,066	61.5	1,342	826	-	-	
	雪まつり会場外での飲食	84.4	11,939	10,073	64.1	3,720	2,385	-	-	
	土産・買い物代	90.4	13,086	11,830	82.1	7,084	5,813	80.7	14,627	11,798
	雪まつり会場内での土産・買い物	39.5	4,160	1,644	33.3	4,785	1,595	-	-	
雪まつり会場外での土産・買い物	84.8	12,009	10,186	71.8	5,875	4,218	-	-		
入場料・施設利用料	6.5	1,264	82	2.6	700	18	80.7	1,853	1,495	
その他	1.6	20,286	317	2.6	2,000	51	80.7	3,367	2,716	
合計			49,981			15,731			90,466	

※回答者のパッケージツアー料金から札幌市分を推計したもの。

【用語の説明】 購入率: 回答者数に対して当該費目に支出した回答者(購入者)の割合。

購入者単価: 当該費目の平均支出額(支出総額÷購入者数)

全体単価: 当該費目に支出していない回答者(非購入者)も含めた平均支出額(支出総額÷回答者数、もしくは、購入率×購入者単価)

3-2 市内総消費額の推計

3-2-1 市内総消費額

市内総消費額は、来場者区別に推計した市内消費額単価に来場者数を乗じることにより求めた。

来場者数については、「第 65 回さっぽろ雪まつり」の来場者の内訳（宿泊・日帰り）や大通会場・つどいむ会場の重複来場者を考慮して実人数ベースで再推計した来場者数を用いた。

$$\text{○市内総消費額} = \text{消費額単価} \times \text{来場者数}$$

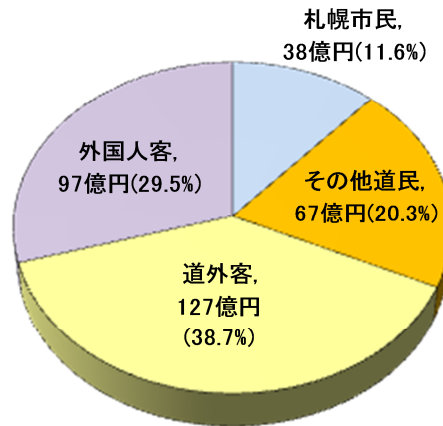
推計結果は以下のとおりであり、「第 65 回さっぽろ雪まつり」の来場者による市内総消費額は 329 億円と推計された。

図表 3-10 「第 65 回さっぽろ雪まつり」来場者による市内総消費額

区 分	消費額単価 (円/人) a	来場者数 (千人) b	総消費額 (億円) a×b	構成比
札幌市民	3,449	1,103	38.0	11.6%
札幌市以外に居住する道民	—	611	66.6	20.3%
宿泊	20,147	146	29.4	9.0%
日帰り	7,987	465	37.1	11.3%
道外客	—	273	127.2	38.7%
宿泊	49,981	246	123.0	37.4%
日帰り	15,731	27	4.2	1.3%
外国人客	90,466	107	96.8	29.5%
合 計	—	2,094	328.6	100.0%

3-2-2 市内総消費額の来場者区分別内訳

市内総消費額の来場者区分別内訳は、札幌市民による市内消費が 38 億円（11.4%）、札幌市以外に居住する道民による市内消費が 67 億円（20.3%）、道外客による市内消費が 127 億円（38.7%）、外国人客による市内消費が 97 億円（29.5%）となっている。

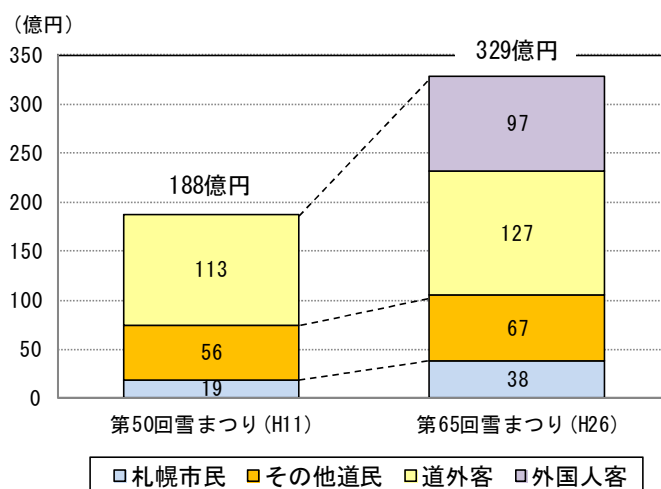


図表 3-11 市内総消費額の来場者区分別内訳

3-2-3 過去調査との比較

「第 50 回さっぽろ雪まつり」(平成 11 年 2 月) の来場者を対象に実施した調査では、イベント来場者による市内総消費額は 188 億円と推計されている。

ただし、第 50 回調査ではパッケージツアー料金について推計対象から除いていること、外国人客については「道外客」として国内客と併せて推計していることから、単純比較はできない。



図表 3-12 「第 50 回さっぽろ雪まつり(H11)」との市内総消費額の比較

第4章 観光イベントの経済波及効果の分析

4-1 経済波及効果の推計方法

4-1-1 推計の流れ

推計したイベント来場者による市内総消費額と札幌市産業連関表を活用し、生産波及効果、所得形成効果、雇用効果、税収効果等の経済波及効果を推計することにより、観光イベントが市内にもたらす経済効果を分析する。

経済波及効果の推計にあたっての具体的な手順は以下のとおりである。

①費目別市内消費額の算出

市内総消費額と費目別消費額構成比から、費目別市内消費額を算出する。

②産業部門別消費額への組み替え

費目別市内消費額を、分析対象の産業部門別に組み替える。

③購入者価格から生産者価格への変換

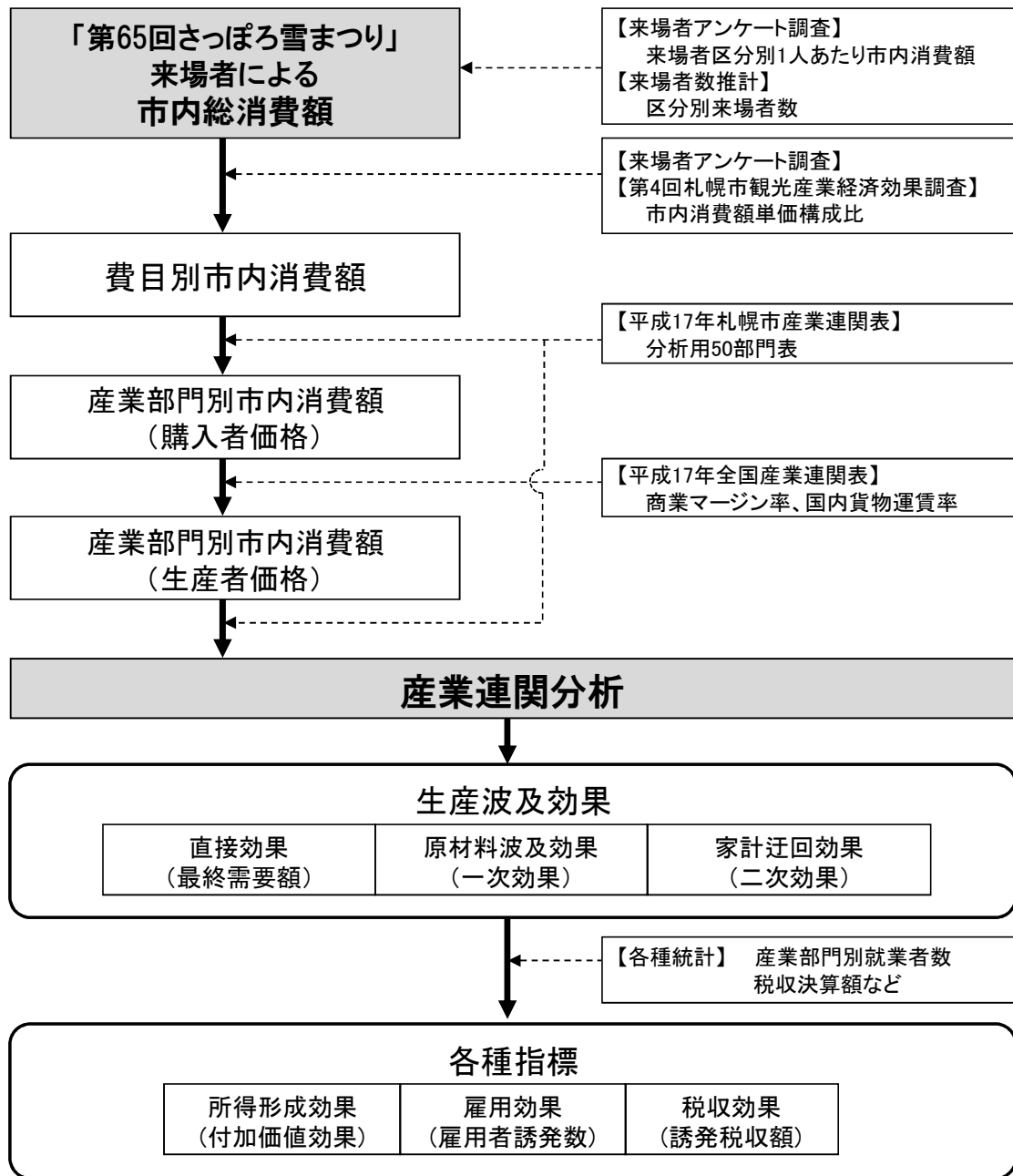
購入者価格で表示されている産業部門別消費額のうち、商業マージン及び国内貨物運賃を商業部門及び運輸部門に振り分け、生産者価格へ変換する。

④産業連関分析

生産者価格に変換した産業部門別消費額と札幌市産業連関表を用いて産業連関分析を行い、イベント来場者による市内消費が市内産業にもたらす直接効果や生産誘発効果等の生産波及効果を推計する。

⑤各種指標の推計

市内消費により発生する所得形成効果、雇用効果、税収効果の推計を行う。



図表 4-1 経済波及効果の推計フロー

4-1-2 生産誘発効果

ある産業部門の最終需要が増加した場合、それを満たすために当該産業部門の生産が増加するとともに、原材料等の購入や雇用者所得の増加によって他の産業部門の生産も連鎖的に誘発されていく。これらの効果を「生産誘発効果」という。

生産誘発効果は、さらに次のように分けることができる。

①直接効果（最終需要額）

- ・新規需要の発生により誘発される生産増加で、新規需要額に域内自給率を乗じることにより求められる。

②原材料波及効果（第一次波及効果）

- ・新規需要（直接効果）の生産に投入される中間需要（原材料、サービスなど）を生産するために誘発される生産増加。
- ・直接効果に投入係数、域内自給率及び逆行列係数を乗じることにより求められる。

産業連関分析においては、一般的に「均衡産出高モデル」が用いられている。均衡産出高モデルとは、ある最終需要が発生したとき、それに対応して増加する域内生産額を計測するものである。

一般に、地域内の総需要と総供給のバランスは次のように表すことができる。

$$U + F + E = X + M \quad \dots \dots \dots (1)$$

このとき、

U：中間需要 F：域内最終需要ベクトル E：移輸出ベクトル
X：均衡産出額ベクトル M：移輸入ベクトル

ここで、Aを投入係数行列とおくと、 $U = AX$ になるので、(1)式は次のように書き換えることができる。

$$AX + F + E = X + M \quad \dots \dots \dots (2)$$

中間需要 $U = AX$ と域内最終需要Fに対する移輸入Mの比率、すなわち移輸入係数ベクトルを $\tilde{M} = M/(AX + F)$ とすると、

$$M = \tilde{M}(AX + F)$$

となるので、これを(2)式に代入すると、

$$AX + F + E = X + \tilde{M}(AX + F)$$

となる。これをXについて解くと次のようになり、(3)式が均衡産出高モデルといわれる。

$$[I - (I - \tilde{M})A]X = (I - \tilde{M})F + E$$

$$X = [I - (I - \tilde{M})A]^{-1}[(I - \tilde{M})F + E] \quad \dots \dots \dots (3)$$

(3)式の右辺の $[I - (I - \tilde{M})A]^{-1}$ は開放型の逆行列係数、 $(I - \tilde{M})$ は域内自給率であり産業連関表から読み取ることができるため、(3)式に域内最終需要Fと移輸出Eを与えることにより、均衡産出額（域内生産額）Xを求めることができる。

4-1-3 家計迂回効果

家計迂回効果（第二次波及効果）とは、生産誘発効果によって増加した生産によって各産業部門における雇用者所得が増加し、それが消費に転換することによってさらなる生産誘発を生み出す効果である。

直接効果及び原材料波及効果の生産誘発額と雇用者所得率から全産業部門の雇用者所得額を算出し、消費転換率や民間消費パターン、域内自給率及び逆行列係数を乗じることにより求められる。

このように家計消費を波及効果に組み入れたモデルを「家計消費内生モデル」という。

いま、最終需要を次のように定義する。

F_c : 地域内家計消費（雇用者所得の増加により誘発される消費）

F' : 家計消費以外の最終需要

このとき、 $F_c = cvX$ とおく。

c : 消費転換率を民間消費パターンで配分したベクトル

v : 雇用者所得率ベクトル

移輸入は地域内家計消費 F_c に対して依存すると考えると、 $\tilde{M} = M/(AX + F_c + F)$ となるので、

$$M = \tilde{M}(AX + F_c + F)$$

となる。

また、総需要と総供給のバランス式である(1)式についても、上記の定義から、

$$U + F_c + F' + E = X + M$$

$$AX + cvX + F' + E = X + \tilde{M}(AX + cvX + F') \cdots \cdots (4)$$

と書き換えることができる。

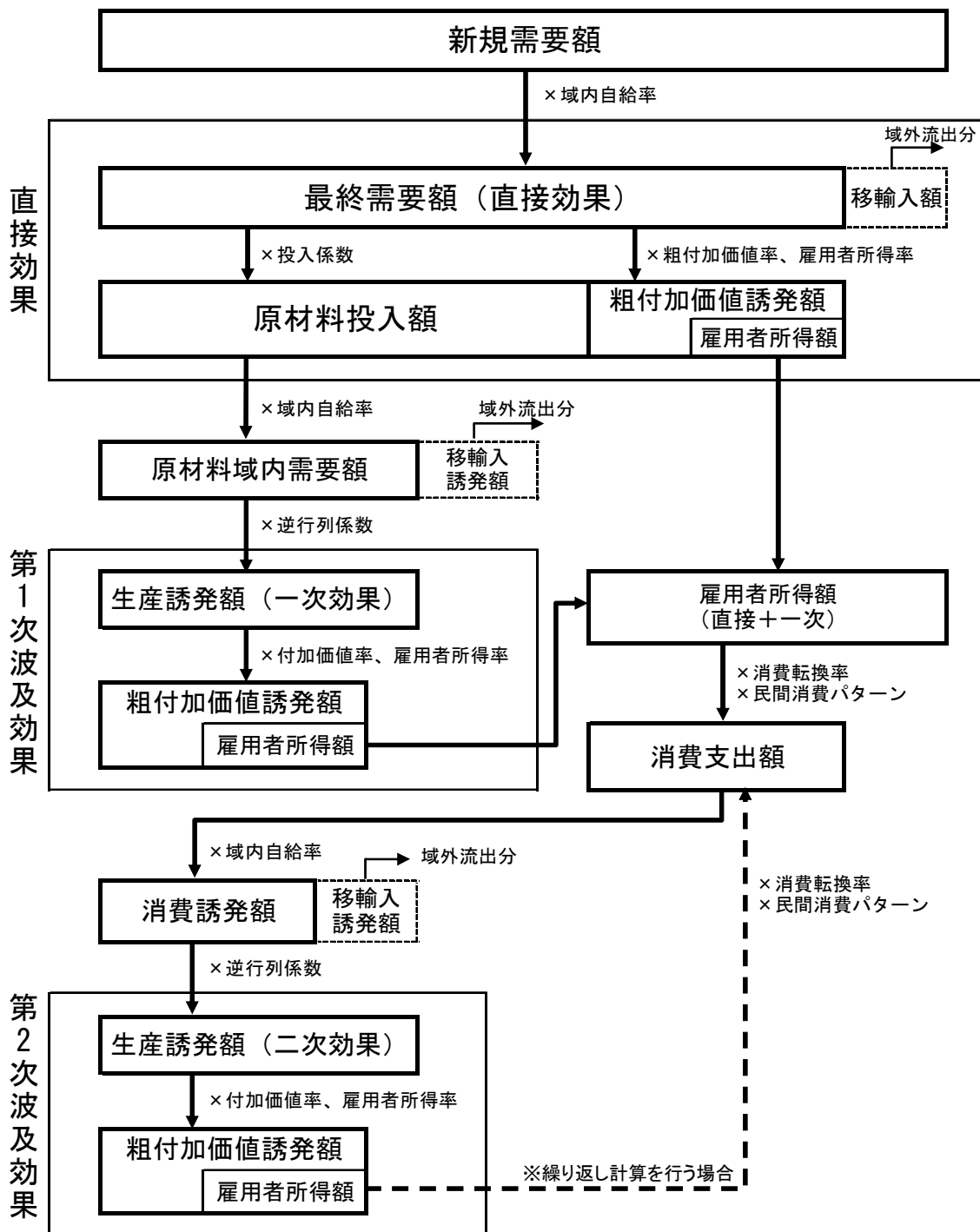
この(4)を X について解くと次のようになり、これが家計消費内生モデルである。

$$X = [I - (I - \tilde{M})(A + cv)]^{-1} [(I - \tilde{M})F' + E] \cdots \cdots (5)$$

ただし、このとき $X = X_1 + X_2 + X_3 + \cdots + X_n$ である。

家計消費内生モデルとは、家計消費部門を一つの産業部門と考え、労働力という生産物で産業間取引を行うとみなすモデルである。このモデルを用いると、家計迂回効果の波及効果は生産増→所得増→消費増→生産増・・・というように逐次的に進行していき、理論上は生産誘発額がゼロになるまで続いていくことになる。

本推計では、こうした各段階での生産誘発額をすべて合計したものを家計迂回効果として推計する。



図表 4-2 生産波及効果の推計フロー

4-1-4 所得形成効果（付加価値効果）

所得形成効果は各産業部門における一連の生産活動によって新たな価値として生じた付加価値（雇用者所得や企業の利潤等）であり、生産波及効果に付加価値率を乗じることにより求める。

ここでの付加価値とは、粗付加価値部門計から家計外消費支出を差し引いたものであり、市内総生産（GDP）に相当する。

○所得形成効果＝生産波及効果×付加価値率

○付加価値率＝（粗付加価値部門計－家計外消費支出）÷市内生産額

4-1-5 雇用効果（雇用者誘発数）

生産波及効果に雇用係数を乗じることにより、市内消費によって生み出される雇用者数を推計する。

ここでの「雇用者」とは、就業者のうち常用雇用者及び臨時・日雇雇用者をいう。

○雇用効果＝生産波及効果×雇用係数

○雇用係数＝雇用者数÷市内生産額

4-1-6 税収効果（試算）

札幌市の市税収入額（平成22年度決算額）と生産波及効果から、市内消費による税収効果（誘発税収額）を試算する。税収効果は、個人分直接税、法人分直接税、間接税の区分で推計する。

本推計においては、国土交通省観光庁「旅行・観光産業の経済効果に関する調査研究」による税収効果の推計方法を参考とする。

まず、市税収入額のうち個人分直接税収入額と雇用者所得から個人税収係数を算出し、雇用者所得効果と乗じることにより個人の税収効果を試算する。また、法人分直接税収入額と市内生産額から法人税収係数を算出し、生産波及効果と乗じることにより法人の税収効果を試算する。さらに、間接税収入額と市内総生産から間接税税収係数を算出し、所得形成効果と乗じることにより間接税の税収効果を試算する。

○個人の税収効果＝（個人直接税収入額÷雇用者所得）×雇用者所得効果※

○法人の税収効果＝（法人直接税収入額÷市内生産額）×生産波及効果

○間接税の税収効果＝（間接税収入額÷市内総生産）×所得形成効果

※雇用者所得効果＝生産波及効果×雇用者所得率

4-1-7 推計に用いる各種係数・データ

本推計において用いる各種係数及びデータは以下のとおりである。

図表 4-3 各種係数・データの算出方法

係数・データ	出典・算出方法
産業連関表	札幌市市長政策室政策企画部「平成 17 年札幌市産業連関表」 ただし、分析にあたっては分析用 50 部門表を作成し使用する。
域内自給率	1 - 移輸入係数
移輸入係数	(移入額) + (輸入額) ÷ 市内需要合計 平成 17 年札幌市産業連関表 (取引基本表)
消費転換率 ³	消費支出 ÷ 実収入 総務省「家計調査報告」における平成 24 年勤労者世帯平均値 (北海道)
民間消費パターン	部門別民間消費支出 ÷ 民間消費支出内生部門計 平成 17 年札幌市産業連関表 (取引基本表)
雇用者所得率 ⁴	雇用者所得 ÷ 市内生産額
雇用者所得	平成 17 年札幌市産業連関表 (取引基本表)
市内生産額	平成 17 年札幌市産業連関表 (取引基本表)
付加価値率	(粗付加価値部門計 - 家計外消費支出) ÷ 市内生産額 平成 17 年札幌市産業連関表 (取引基本表)
雇用係数	雇用者数 ÷ 市内生産額
雇用者数	総務省「平成 22 年国勢調査報告」における市内産業別就業者数
税収効果(個人分)	個人税収係数 × 雇用者所得効果
税収効果(法人分)	法人税収係数 × 生産波及効果
税収効果(間接税分)	間接税税収係数 × 所得形成効果
個人税収係数	個人直接税収入額 ÷ 雇用者所得
法人税収係数	法人直接税収入額 ÷ 市内生産額
個人税収係数	間接税収入額 ÷ 市内総生産
市税収入額	札幌市財政局税政部「平成 22 年度市税決算額内訳」
市内総生産	札幌市市長政策室政策企画部「平成 22 年度札幌市民経済計算」

³ 消費転換率には、平均消費性向 (消費支出 ÷ 可処分所得) を用いる事例もある。可処分所得は、給与やボーナスなどの実収入から税金や社会保険料などを差し引いた金額で、いわゆる「手取り収入」である。生産波及効果の一部は、企業等からの給与・ボーナスという「実収入」のかたちで雇用者に分配されるため、消費転換率としては実収入を用いるのが適している。

⁴ 雇用者所得率は、(雇用者所得 + 営業余剰) ÷ 市内生産額として算出する事例もある。営業余剰は生産活動から生み出された報酬のことで、企業の利益に相当するものであるが、企業等に雇用されていない個人事業主や家族従業者の所得も含まれている。そのため、個人事業主や家族従業者の割合が多い産業部門 (例えば農林水産業や飲食店など) では、雇用者所得率としてどちらを用いるかによって推計される雇用者所得額の変動が大きくなる。

図表 4-4 税収効果の推計に用いる各種課税項目

課税対象		市町村税
直接税	個人	市町村民税（個人） 固定資産税 ※ 軽自動車税 ※ 特別土地保有税 ※ 都市計画税 ※
	法人	市町村民税（法人） 固定資産税 ※ 軽自動車税 ※ 特別土地保有税 ※ 事業所税 都市計画税 ※
間接税		市町村たばこ税 入湯税

※課税対象者が特定できないため、法人と個人に半額ずつ配分

4-1-8 推計にあたっての前提条件

産業連関分析を行う上では、次のような仮定や前提条件があることに注意しなければならない。

(1) 産業連関分析における基本的仮定

- ①すべての生産は最終需要を満たすために行われ、生産を行う上での制約条件（ボトルネック）は一切ない。そのため、例えば生産能力の限界によって生産が停止するといった事態は発生しない。
- ②生産波及は途中段階で中断することなく最後まで波及する。つまり、追加需要の増加にはすべて生産増で対応し、在庫取り崩し等による波及の中断はない。
- ③各商品と各産業部門とは1対1の関係にあり、1つの生産物（商品）はただ1つの産業部門から供給される。したがって、複数の産業部門が1つの生産物を供給したり、1つの産業部門が複数の生産物を供給することはない。
- ④商品の生産に必要な投入構造は生産物（商品）ごとに固有であり、かつ、短期的には変化せず一定である。したがって、生産技術の変化や財・サービスの価格変化等に伴う投入構造の変化はない。
- ⑤各産業部門が使用する投入量はその部門の生産水準に比例する。そのため、大量生産によってコストが減少する規模の経済は成立せず、生産水準が2倍になれば原材料等の投入量も2倍になる。
- ⑥各産業部門が生産活動を個別に行った効果の和は、それらの産業部門が生産活動を同時に行ったときの総効果に等しい。すなわち、産業部門間の相互干渉はなく、ある産業の生産活動が他産業の生産活動に影響を及ぼす外部経済や外部不経済は存在しない。
- ⑦波及効果の達成される期間は不明である。

(2) 分析上の前提条件

- ①本推計は平成17年札幌市産業連関表を使用するため、平成17年における生産構造・技術構造を分析の前提としている。そのため、分析対象時点の産業構造と完全に一致するものではない。
- ②推計方法や分析に用いる各種係数の設定によって、分析結果は異なる。

4-2 産業部門別市内消費額の推計

4-2-1 分析対象とする産業部門

本推計において分析対象とする産業部門については、「第4回札幌市観光産業経済効果調査」における部門統合を参考に、「平成17年札幌市産業連関表」統合小分類表（111部門）を分析用50部門に統合した。

図表 4-5 分析用50部門表と平成17年札幌市産業連関表の部門対応

部門番号	産業部門 (分析用50部門)	H17札幌市産業連関表 (統合小分類) 対応部門コード	H17札幌市産業連関表 (統合小分類) 対応部門名
01	耕種農業	01/02	食用耕種農業/非食用耕種農業
02	その他農業・林業	03/04/05	畜産/農業サービス/林業
03	漁業	06	漁業
04	鉱業	07/08/09	金属鉱物/非金属鉱物/石炭・原油・天然ガス
05	農産食料品	10/14	と畜・肉・酪農品/農産保存食料品(除めん・パン・菓子類)
06	水産食料品	11	水産食料品
07	その他食料品	12/13/15/16/17/18/19	精穀・製粉/めん・パン・菓子類/その他食料品/酒類/その他の飲料/飼料・有機質肥料(除別掲)/たばこ
08	繊維製品	20/21	繊維工業製品/衣服・その他の繊維製品
09	パルプ・紙・木製品	22/23/24/25	製材・木製品/家具・装備品/パルプ・紙・板紙・加工紙/紙加工品
10	化学製品	27/28/29/30/31/32/33	化学肥料/無機化学工業品/有機化学工業品/合成樹脂/化学繊維/医薬品/化学最終製品(除医薬品)
11	石油・石炭製品	34/35	石油製品/石炭製品
12	履物・皮革製品	38	なめし革・毛皮・同製品
13	窯業・土石製品	39/40/41/42	ガラス・ガラス製品/セメント・セメント製品/陶磁器/その他の窯業・土石製品
14	鉄鋼	43/44/45/46	鉄鉄・粗鋼/鋼材/鑄鍛造品/その他の鉄鋼製品
15	非鉄金属	47/48	非鉄金属製錬・精製/非鉄金属加工製品
16	金属製品	49/50	建設・建築用金属製品/その他の金属製品
17	一般機械	51/52/53/54	一般産業機械/特殊産業機械/その他の一般機械器具及び部品/事務用・サービス用機器
18	電気機械	55/56/57/58/60	産業用電気機器/電子応用装置・電気計測機器/その他の電気機器/民生用電気機器/電子計算機・同付属装置
19	情報・通信機器	59	通信機械・同関連機器
20	電子部品	61/62	半導体素子・集積回路/その他の電子部品
21	輸送機械	63/64/65/66	自動車/自動車部品・同付属品/船舶・同修理/その他の輸送機械・同修理
22	精密機械	67	精密機械
23	その他製造工業製品	26/36/37/68	印刷・製版・製本/プラスチック製品/ゴム製品/その他の製造工業製品
24	建設	70/71/72/73	建築/建設補修/公共事業/その他の土木建設
25	電力・ガス・熱供給	74/75	電力/ガス・熱供給
26	水道・廃棄物処理	69/76/77	再生資源回収・加工処理/産業物処理
27	卸売	78	卸売
28	小売	79	小売
29	金融・保険	80	金融・保険
30	不動産	81	不動産
31	鉄道輸送	82	鉄道輸送
32	道路輸送	83	道路輸送
33	航空輸送	85	航空輸送
34	その他運輸付帯サービス	88	運輸付帯サービス
35	その他運輸	84/86/87	水運/貨物利用輸送/倉庫
36	通信・放送	89/90	通信/放送
37	その他情報通信	91/92/93	情報サービス/インターネット附随サービス/映像・文字情報制作
38	公務	94	公務
39	社会教育	95	教育
40	その他教育・研究	96	研究
41	医療・保健・社会保障・介護	97/98/99	医療・保険/社会保険/介護
42	その他公共サービス	100	その他の公共サービス
43	物品賃貸サービス	102	物品賃貸サービス
44	その他対事業所サービス	101/103/104	広告/自動車・機械修理/その他の対事業所サービス
45	娯楽サービス	105	娯楽サービス
46	飲食店	106	飲食店
47	宿泊業	107	宿泊業
48	その他対個人サービス	108/109	洗濯・理容・美容・浴場場/その他の対個人サービス
49	事務用品	110	事務用品
50	分類不明	111	分類不明

4-2-2 産業部門別市内消費額

(1) 費目別市内消費額の算出

市内総消費額と市内消費額単価の費目別構成比から、来場者の区分ごとに費目別市内消費額を算出した。

なお、来場者アンケート調査で把握していない細目の消費額（土産・買い物代、入場料・施設利用料、その他の支出）については、「第4回札幌市観光産業経済効果調査」の冬期調査（平成22年1～3月）における消費額構成比を用いて推計した。

図表 4-6 費目別市内消費額

支出項目 (第4回札幌市観光産業経済効果調査)		札幌市民	その他道民	道外客	外国人客	合計
交通費	飛行機(北海道内路線、遊覧飛行)	0	0	0	0	0
	鉄道(JR)	38	543	809	871	2,261
	地下鉄・市電	258	76	64	157	554
	リフト・ロープウェイ	0	0	0	0	0
	バス	84	268	174	138	664
	タクシー・ハイヤー	39	10	111	279	439
	船舶(遊覧船など)	0	0	0	0	0
	レンタカー代	0	0	55	139	194
	ガソリン代	0	23	7	8	38
	有料道路、駐車料金	119	418	5	11	553
宿泊費	宿泊費(キャンプ場使用料含む)	-	768	4,875	3,589	9,232
飲食費	食事、喫茶、飲酒	1,878	2,163	3,207	2,776	10,025
土産・買い物代	農産品(果物・野菜・花など)	12	7	26	11	57
	農畜産加工品(ハム・ソーセージ・乳製品・ジャムなど)	36	38	91	40	204
	水産品(鮮魚・魚介類など)	25	50	1,109	481	1,664
	水産加工品(干物・練製品・魚卵など)	50	16	409	178	653
	菓子類	300	142	830	305	1,577
	お弁当・飲料・酒・茶菓・タバコ・その他の食料品	273	136	159	69	637
	繊維製品(衣料品、帽子、ハンカチなど)	490	1,251	178	77	1,996
	靴・カバン類	135	127	87	38	387
	陶磁器・ガラス製品	30	59	19	8	117
	絵葉書・本・雑誌など	12	60	49	16	136
	木製の小物・家具・装飾品・和紙など	0	215	4	2	221
	医薬品・化粧品(ハミガキ・シャンプーなど)	0	111	11	5	127
	フィルム(使い捨てカメラ含む)・ビデオテープ	0	0	0	0	0
	電気製品・電池・メモリーカードなど	0	1	0	0	1
カメラ・ビデオカメラ・眼鏡・時計	0	84	0	0	84	
その他の製造品(文具・玩具など)	6	45	95	33	178	
入場料・施設利用料	立ち寄り温泉・温浴施設・エステ	1	4	127	89	222
	テーマパーク・遊園地・博覧会など	1	0	46	30	76
	美術館・博物館・動物園・水族館・植物園など	1	2	41	26	71
	ゴルフ場・テニスコートなど	0	0	25	15	40
	スキー場リフト代	1	0	5	0	6
	スポーツ観戦・芸術鑑賞(コンサート・舞台・映画など)	7	20	5	0	32
	展示会・コンベンションなどの参加費	0	0	5	0	5
	観光農園利用料	0	0	5	0	5
	遊漁船(釣り・ホエールウォッチングなど)	0	0	5	0	5
	ガイド料(自然体験・現地ツアー・スキー教室など)	10	1	0	0	10
その他の支出	レンタル料(自転車・キャンプ用品・スキーなど)	1	1	3	12	18
	マッサージ	0	12	4	16	33
	写真撮影代	0	1	6	21	27
	郵便・電話通話料	0	1	2	6	8
	宅配便	0	1	63	233	296
	その他	0	1	2	2	4
	合計	3,804	6,655	12,720	9,680	32,859

(単位:百万円)

費目	札幌市民	その他道民	道外客	外国人客	合計
交通費	538	1,338	1,225	1,602	4,703
宿泊費	-	768	4,875	3,589	9,232
飲食費	1,878	2,163	3,207	2,776	10,025
土産・買い物代	1,368	2,343	3,067	1,262	8,041
入場料・施設利用料	10	26	265	160	461
その他	11	16	79	291	397
合計	3,804	6,655	12,720	9,680	32,859

(2) 産業部門別消費額への組み替え

「第4回札幌市観光産業経済効果調査」の費目と産業部門の対応を参考に、費目別市内消費額を分析用50部門別消費額に組み替えた。

図表 4-7 費目と産業部門の対応

支出項目 (第4回札幌市観光産業経済効果調査)		産業部門名 (分析用50部門)	
交通費	飛行機(北海道内路線、遊覧飛行)	33	航空輸送
	鉄道(JR)	31	鉄道輸送
	地下鉄・市電	31	鉄道輸送
	リフト・ロープウェイ	31	鉄道輸送
	バス	32	道路輸送
	タクシー・ハイヤー	32	道路輸送
	船舶(遊覧船など)	35	その他運輸
	レンタカー代	43	物品賃貸サービス
	ガソリン代	11	石油・石炭製品
	有料道路、駐車料金	34	その他運輸付帯サービス
宿泊費	宿泊費(キャンプ場使用料含む)	47	宿泊業
飲食費	食事、喫茶、飲酒	46	飲食店
土産・ 買い物代	農産品(果物・野菜・花など)	01	耕種農業
	農畜産加工品(ハム・ソーセージ・乳製品・ジャムなど)	05	農産食料品
	水産品(鮮魚・魚介類など)	03	漁業
	水産加工品(干物・練製品・魚卵など)	06	水産食料品
	菓子類	07	その他食料品
	お弁当・飲料・酒・茶葉・タバコ・その他の食料品	07	その他食料品
	繊維製品(衣料品、帽子、ハンカチなど)	08	繊維製品
	靴・カバン類	12	履物・皮革製品
	陶磁器・ガラス製品	13	窯業・土石製品
	絵葉書・本・雑誌など	37	その他情報通信
	木製の小物・家具・装飾品・和紙など	09	パルプ・紙・木製品
	医薬品・化粧品(ハミガキ・シャンプーなど)	10	化学製品
	フィルム(使い捨てカメラ含む)・ビデオテープ	10	化学製品
電気製品・電池・メモリーカードなど	19	情報・通信機器	
カメラ・ビデオカメラ・眼鏡・時計	22	精密機械	
その他の製造品(文具・玩具など)	23	その他製造工業製品	
入場料・ 施設利用料	立ち寄り温泉・温浴施設・エステ	48	その他対個人サービス
	テーマパーク・遊園地・博覧会など	45	娯楽サービス
	美術館・博物館・動物園・水族館・植物園など	39	社会教育
	ゴルフ場・テニスコートなど	45	娯楽サービス
	スキー場リフト代	31	鉄道輸送
	スポーツ観戦・芸術鑑賞(コンサート・舞台・映画など)	45	娯楽サービス
	展示会・コンベンションなどの参加費	42	その他公共サービス
	観光農園利用料	02	その他農業・林業
	遊漁船(釣り・ホエールウォッチングなど)	48	その他対個人サービス
その他の 支出	ガイド料(自然体験・現地ツアー・スキー教室など)	48	その他対個人サービス
	レンタル料(自転車・キャンプ用品・スキーなど)	43	物品賃貸サービス
	マッサージ	41	医療・保健・社会保障・介護
	写真撮影代	48	その他対個人サービス
	郵便・電話通話料	36	通信・放送
	宅配便	32	道路輸送
その他	48	その他対個人サービス	

図表 4-8 産業部門別市内消費額(購入者価格)

(単位:百万円)

No	産業部門	札幌市民	その他道民	道外客	外国人客	合計
01	耕種農業	12	7	26	11	57
02	その他農業・林業	0	0	5	0	5
03	漁業	25	50	1,109	481	1,664
04	鉱業	0	0	0	0	0
05	農産食料品	36	38	91	40	204
06	水産食料品	50	16	409	178	653
07	その他食料品	573	278	989	374	2,214
08	繊維製品	490	1,251	178	77	1,996
09	パルプ・紙・木製品	0	215	4	2	221
10	化学製品	0	111	11	5	127
11	石油・石炭製品	0	23	7	8	38
12	履物・皮革製品	135	127	87	38	387
13	窯業・土石製品	30	59	19	8	117
14	鉄鋼	0	0	0	0	0
15	非鉄金属	0	0	0	0	0
16	金属製品	0	0	0	0	0
17	一般機械	0	0	0	0	0
18	電気機械	0	0	0	0	0
19	情報・通信機器	0	1	0	0	1
20	電子部品	0	0	0	0	0
21	輸送機械	0	0	0	0	0
22	精密機械	0	84	0	0	84
23	その他製造工業製品	6	45	95	33	178
24	建設	0	0	0	0	0
25	電力・ガス・熱供給	0	0	0	0	0
26	水道・廃棄物処理	0	0	0	0	0
27	卸売	0	0	0	0	0
28	小売	0	0	0	0	0
29	金融・保険	0	0	0	0	0
30	不動産	0	0	0	0	0
31	鉄道輸送	297	619	878	1,027	2,821
32	道路輸送	123	278	348	650	1,399
33	航空輸送	0	0	0	0	0
34	その他運輸付帯サービス	119	418	5	11	553
35	その他運輸	0	0	0	0	0
36	通信・放送	0	1	2	6	8
37	その他情報通信	12	60	49	16	136
38	公務	0	0	0	0	0
39	社会教育	1	2	41	26	71
40	その他教育・研究	0	0	0	0	0
41	医療・保健・社会保障・介護	0	12	4	16	33
42	その他公共サービス	0	0	5	0	5
43	物品賃貸サービス	1	1	59	151	212
44	その他対事業所サービス	0	0	0	0	0
45	娯楽サービス	7	20	76	44	147
46	飲食店	1,878	2,163	3,207	2,776	10,025
47	宿泊業	0	768	4,875	3,589	9,232
48	その他対個人サービス	10	6	140	112	269
49	事務用品	0	0	0	0	0
50	分類不明	0	0	0	0	0
	合計	3,804	6,655	12,720	9,680	32,859

(3) 購入者価格から生産者価格への変換

産業連関分析を行うにあたっては、購入者価格（支払ベース）で表示されている消費額を生産者価格に変換する必要がある。

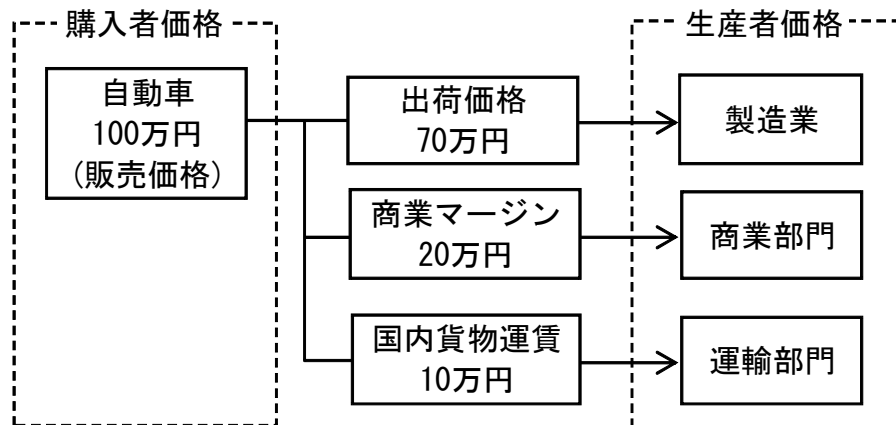
購入者価格は、出荷価格に商業マージンや国内貨物運賃等の流通経費が上乗せされたものである。産業連関表においては、商業マージンや国内貨物運賃等はそれぞれ商業部門及び運輸部門から一括して投入されるという取り扱いをしている。そのため、購入者価格のうち商業マージン及び国内貨物運賃を商業部門及び運輸部門に振り分けることにより、生産者価格に変換した。

○購入者価格＝出荷価格＋商業マージン＋国内貨物運賃

○購入者価格＝生産者価格

なお、本推計で用いる商業マージン率及び国内貨物運賃率は、総務省「平成17年全国産業連関表」の附帯表である産出表から、商業マージン、国内貨物運賃、生産者価格、購入者価格の「需要合計」を算出し、分析用50部門に統合して用いた。

各産業部門の商業マージンは「27 卸売」「28 小売」に、国内貨物運賃は「31 鉄道輸送」「32 道路輸送」「33 航空輸送」「34 その他運輸付帯サービス」「35 その他運輸」に配分している。



図表 4-9 購入者価格と生産者価格(自動車の例)

図表 4-10 産業部門別市内消費額(生産者価格)

(単位:百万円)

No	産業部門	購入者価格					生産者価格				
		札幌市民	その他道民	道外客	外国人客	合計	札幌市民	その他道民	道外客	外国人客	合計
01	耕種農業	12	7	26	11	57	8	5	18	8	39
02	その他農業・林業	0	0	5	0	5	0	0	5	0	5
03	漁業	25	50	1,109	481	1,664	16	32	717	311	1,076
04	鉱業	0	0	0	0	0	0	0	0	0	0
05	農産食料品	36	38	91	40	204	24	25	60	26	135
06	水産食料品	50	16	409	178	653	32	11	262	114	418
07	その他食料品	573	278	989	374	2,214	375	182	648	245	1,451
08	繊維製品	490	1,251	178	77	1,996	281	718	102	44	1,145
09	パルプ・紙・木製品	0	215	4	2	221	0	154	3	1	158
10	化学製品	0	111	11	5	127	0	87	9	4	99
11	石油・石炭製品	0	23	7	8	38	0	17	5	6	29
12	履物・皮革製品	135	127	87	38	387	82	77	53	23	235
13	窯業・土石製品	30	59	19	8	117	23	45	14	6	88
14	鉄鋼	0	0	0	0	0	0	0	0	0	0
15	非鉄金属	0	0	0	0	0	0	0	0	0	0
16	金属製品	0	0	0	0	0	0	0	0	0	0
17	一般機械	0	0	0	0	0	0	0	0	0	0
18	電気機械	0	0	0	0	0	0	0	0	0	0
19	情報・通信機器	0	1	0	0	1	0	1	0	0	1
20	電子部品	0	0	0	0	0	0	0	0	0	0
21	輸送機械	0	0	0	0	0	0	0	0	0	0
22	精密機械	0	84	0	0	84	0	58	0	0	58
23	その他製造工業製品	6	45	95	33	178	4	34	70	24	133
24	建設	0	0	0	0	0	0	0	0	0	0
25	電力・ガス・熱供給	0	0	0	0	0	0	0	0	0	0
26	水道・廃棄物処理	0	0	0	0	0	0	0	0	0	0
27	卸売	0	0	0	0	0	230	393	588	245	1,456
28	小売	0	0	0	0	0	241	404	383	158	1,186
29	金融・保険	0	0	0	0	0	0	0	0	0	0
30	不動産	0	0	0	0	0	0	0	0	0	0
31	鉄道輸送	297	619	878	1,027	2,821	297	619	878	1,028	2,823
32	道路輸送	123	278	348	650	1,399	157	337	424	680	1,599
33	航空輸送	0	0	0	0	0	0	0	2	1	4
34	その他運輸付帯サービス	119	418	5	11	553	124	427	23	18	592
35	その他運輸	0	0	0	0	0	1	3	2	1	7
36	通信・放送	0	1	2	6	8	0	1	2	6	8
37	その他情報通信	12	60	49	16	136	11	53	43	14	121
38	公務	0	0	0	0	0	0	0	0	0	0
39	社会教育	1	2	41	26	71	1	2	41	26	71
40	その他教育・研究	0	0	0	0	0	0	0	0	0	0
41	医療・保健・社会保障・介護	0	12	4	16	33	0	12	4	16	33
42	その他公共サービス	0	0	5	0	5	0	0	5	0	5
43	物品賃貸サービス	1	1	59	151	212	1	1	59	151	212
44	その他対事業所サービス	0	0	0	0	0	0	0	0	0	0
45	娯楽サービス	7	20	76	44	147	7	20	76	44	147
46	飲食店	1,878	2,163	3,207	2,776	10,025	1,878	2,163	3,207	2,776	10,025
47	宿泊業	0	768	4,875	3,589	9,232	0	768	4,875	3,589	9,232
48	その他対個人サービス	10	6	140	112	269	10	6	140	112	269
49	事務用品	0	0	0	0	0	0	0	0	0	0
50	分類不明	0	0	0	0	0	0	0	0	0	0
	合計	3,804	6,655	12,720	9,680	32,859	3,804	6,655	12,720	9,680	32,859

図表 4-11 商業マージン率及び国内貨物運賃率

No	産業部門	生産者価格	商業マージン		国内貨物運賃						
			卸	小売	鉄道	道路	沿海	港湾	航空	利用運送	倉庫
01	耕種農業	0.6823	0.1832	0.0780	0.0012	0.0380	0.0017	0.0022	0.0005	0.0022	0.0106
02	その他農業・林業	0.8847	0.0788	0.0178	0.0000	0.0145	0.0004	0.0020	0.0000	0.0006	0.0011
03	漁業	0.6466	0.2364	0.0861	0.0000	0.0216	0.0000	0.0006	0.0016	0.0018	0.0053
04	鉱業	0.9031	0.0300	0.0000	0.0001	0.0296	0.0069	0.0122	0.0000	0.0016	0.0163
05	農産食料品	0.6602	0.2081	0.1035	0.0002	0.0209	0.0001	0.0003	0.0001	0.0009	0.0058
06	水産食料品	0.6401	0.1827	0.1450	0.0001	0.0197	0.0001	0.0005	0.0007	0.0012	0.0098
07	その他食料品	0.6552	0.1630	0.1457	0.0004	0.0311	0.0005	0.0005	0.0000	0.0013	0.0021
08	繊維製品	0.5737	0.1663	0.2348	0.0001	0.0214	0.0000	0.0004	0.0002	0.0009	0.0021
09	パルプ・紙・木製品	0.7138	0.1835	0.0392	0.0010	0.0513	0.0011	0.0023	0.0000	0.0023	0.0054
10	化学製品	0.7789	0.1433	0.0503	0.0004	0.0215	0.0013	0.0009	0.0000	0.0010	0.0022
11	石油・石炭製品	0.7449	0.1522	0.0826	0.0007	0.0102	0.0061	0.0007	0.0000	0.0012	0.0015
12	履物・皮革製品	0.6076	0.1783	0.1965	0.0000	0.0144	0.0004	0.0003	0.0001	0.0006	0.0016
13	窯業・土石製品	0.7531	0.1752	0.0152	0.0002	0.0457	0.0038	0.0025	0.0000	0.0016	0.0026
14	鉄鋼	0.8918	0.0790	0.0000	0.0000	0.0199	0.0013	0.0048	0.0000	0.0008	0.0024
15	非鉄金属	0.8576	0.1054	0.0055	0.0001	0.0221	0.0002	0.0013	0.0000	0.0008	0.0070
16	金属製品	0.8118	0.1249	0.0117	0.0002	0.0466	0.0008	0.0005	0.0000	0.0017	0.0019
17	一般機械	0.7984	0.1849	0.0044	0.0000	0.0105	0.0001	0.0004	0.0000	0.0004	0.0010
18	電気機械	0.7221	0.1695	0.1000	0.0000	0.0070	0.0000	0.0003	0.0001	0.0003	0.0007
19	情報・通信機器	0.7445	0.1634	0.0829	0.0000	0.0075	0.0000	0.0004	0.0000	0.0003	0.0009
20	電子部品	0.8911	0.0950	0.0038	0.0000	0.0079	0.0000	0.0003	0.0002	0.0004	0.0010
21	輸送機械	0.8251	0.0951	0.0644	0.0001	0.0113	0.0005	0.0020	0.0001	0.0005	0.0008
22	精密機械	0.6928	0.2007	0.0949	0.0000	0.0101	0.0000	0.0003	0.0001	0.0004	0.0007
23	その他製造工業製品	0.7443	0.1339	0.0854	0.0001	0.0309	0.0004	0.0004	0.0001	0.0012	0.0033
24	建設	1.0000	0.0000	0.0000	0.0000	0.0000	0.0000	0.0000	0.0000	0.0000	0.0000
25	電力・ガス・熱供給	1.0000	0.0000	0.0000	0.0000	0.0000	0.0000	0.0000	0.0000	0.0000	0.0000
26	水道・廃棄物処理	1.0000	0.0000	0.0000	0.0000	0.0000	0.0000	0.0000	0.0000	0.0000	0.0000
27	卸売	1.0000	0.0000	0.0000	0.0000	0.0000	0.0000	0.0000	0.0000	0.0000	0.0000
28	小売	1.0000	0.0000	0.0000	0.0000	0.0000	0.0000	0.0000	0.0000	0.0000	0.0000
29	金融・保険	1.0000	0.0000	0.0000	0.0000	0.0000	0.0000	0.0000	0.0000	0.0000	0.0000
30	不動産	1.0000	0.0000	0.0000	0.0000	0.0000	0.0000	0.0000	0.0000	0.0000	0.0000
31	鉄道輸送	1.0000	0.0000	0.0000	0.0000	0.0000	0.0000	0.0000	0.0000	0.0000	0.0000
32	道路輸送	1.0000	0.0000	0.0000	0.0000	0.0000	0.0000	0.0000	0.0000	0.0000	0.0000
33	航空輸送	1.0000	0.0000	0.0000	0.0000	0.0000	0.0000	0.0000	0.0000	0.0000	0.0000
34	その他運輸付帯サービス	1.0000	0.0000	0.0000	0.0000	0.0000	0.0000	0.0000	0.0000	0.0000	0.0000
35	その他運輸	1.0000	0.0000	0.0000	0.0000	0.0000	0.0000	0.0000	0.0000	0.0000	0.0000
36	通信・放送	1.0000	0.0000	0.0000	0.0000	0.0000	0.0000	0.0000	0.0000	0.0000	0.0000
37	その他情報通信	0.8901	0.0143	0.0864	0.0001	0.0077	0.0000	0.0000	0.0000	0.0003	0.0010
38	公務	1.0000	0.0000	0.0000	0.0000	0.0000	0.0000	0.0000	0.0000	0.0000	0.0000
39	社会教育	1.0000	0.0000	0.0000	0.0000	0.0000	0.0000	0.0000	0.0000	0.0000	0.0000
40	その他教育・研究	1.0000	0.0000	0.0000	0.0000	0.0000	0.0000	0.0000	0.0000	0.0000	0.0000
41	医療・保健・社会保障・介護	1.0000	0.0000	0.0000	0.0000	0.0000	0.0000	0.0000	0.0000	0.0000	0.0000
42	その他公共サービス	1.0000	0.0000	0.0000	0.0000	0.0000	0.0000	0.0000	0.0000	0.0000	0.0000
43	物品賃貸サービス	1.0000	0.0000	0.0000	0.0000	0.0000	0.0000	0.0000	0.0000	0.0000	0.0000
44	その他対事業所サービス	0.9956	0.0014	0.0028	0.0000	0.0001	0.0000	0.0000	0.0000	0.0000	0.0000
45	娯楽サービス	1.0000	0.0000	0.0000	0.0000	0.0000	0.0000	0.0000	0.0000	0.0000	0.0000
46	飲食店	1.0000	0.0000	0.0000	0.0000	0.0000	0.0000	0.0000	0.0000	0.0000	0.0000
47	宿泊業	1.0000	0.0000	0.0000	0.0000	0.0000	0.0000	0.0000	0.0000	0.0000	0.0000
48	その他对个人サービス	0.9999	0.0001	0.0000	0.0000	0.0000	0.0000	0.0000	0.0000	0.0000	0.0000
49	事務用品	1.0000	0.0000	0.0000	0.0000	0.0000	0.0000	0.0000	0.0000	0.0000	0.0000
50	分類不明	0.9578	0.0172	0.0090	0.0010	0.0039	0.0014	0.0017	0.0003	0.0011	0.0064

4-3 直接効果の推計

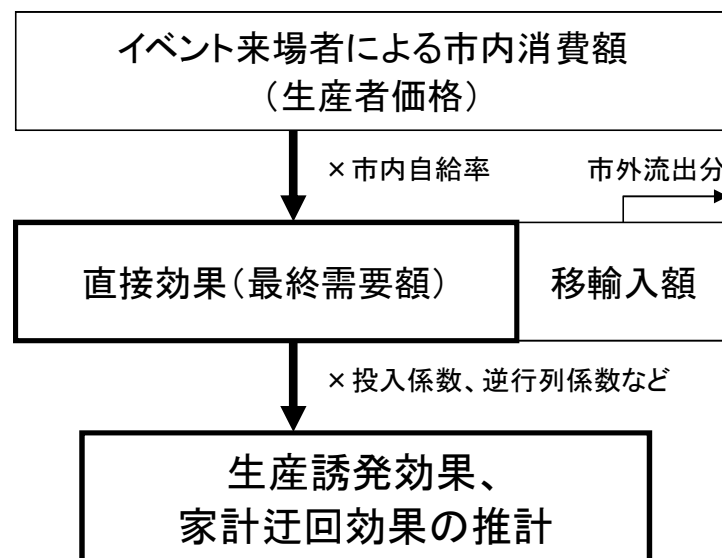
4-3-1 直接効果の推計方法

直接効果（最終需要額）とは、新規最終需要の発生により誘発される生産増加であり、イベント来場者による市内消費が市内産業の売上高に直接的に貢献する効果を示すものである。

したがって、イベント来場者が市内で消費した金額（財・サービスへの支出）のうち、札幌市内で生産されていないものについては、直接効果から除く必要がある。

直接効果は市内総消費額（生産者価格）に市内自給率を乗じることで推計する。

○直接効果（最終需要額）＝市内総消費額×市内自給率



図表 4-12 直接効果の推計フロー

4-3-1 市内自給率の調整

イベント来場者による市内消費のような観光消費額を分析する際に注意しなければならないのが、自給率の取扱いである。

ここで、再び均衡産出高モデル（生産誘発効果）を示す。

$$X = [I - (I - M)A]^{-1}[(I - M)F + E] \cdots \cdots (7)$$

X：均衡産出額ベクトル I：単位行列 F：域内最終需要ベクトル

M：移輸入ベクトル E：移輸出ベクトル A：投入係数行列

いま、市民による観光消費を ΔF 、市外客による観光消費を ΔE とすると、

$$X = [I - (I - \tilde{M})A]^{-1}[(I - \tilde{M})\Delta F + \Delta E] \cdots \cdots (8)$$

(8)式の右辺のうち $[I - (I - \tilde{M})A]^{-1}$ は移輸入を考慮した開放型の逆行列係数表であり、残る $[(I - \tilde{M})\Delta F + \Delta E]$ は最終需要額（直接効果）である。ここで $(I - M)$ は域内自給率ベクトルであるが、逆行列係数表の中の $(I - \tilde{M})$ と、直接効果の中の $(I - \tilde{M})$ が異なることに留意する。

観光消費の特殊性から、消費額すべてが市内産業への直接的な消費であると考えられる場合には、直接効果を推計する際の自給率、すなわち(8)式における $(I - \tilde{M})$ を100%とみなすことができる。

例を挙げると、市外客が市内の飲食店で支払う飲食費は、食事や飲酒等の飲食サービスへの対価であり、そのサービスは確実に市内で提供されているため市内自給率は100%と考えることができる。飲食サービスを提供するため、飲食店が食料品や飲料などを市外から購入することはあるが、その際の自給率は中間投入を考慮する際に適用され、それが(8)式における $(I - \tilde{M})$ である。

本試算においては、次の産業部門について市内自給率を100%としている。

「31 鉄道輸送」「32 道路輸送」「33 航空輸送」「34 その他運輸付帯サービス」「35 その他運輸」「39 社会教育」「40 その他教育・研究」「41 医療・保険・社会保障・介護」「42 その他の公共サービス」「43 物品賃貸サービス」「44 その他対事業所サービス」「45 娯楽サービス」「46 飲食店」「47 宿泊業」「48 その他対個人サービス」

4-4 経済波及効果の推計

4-4-1 生産波及効果

「第 65 回さっぽろ雪まつり」来場者による市内総消費額 329 億円がもたらす札幌市内への生産波及効果は 419 億円と推計された。

直接効果と生産波及効果の比率で示される乗数は 1.5 である。

生産波及効果の内訳は、生産誘発効果（直接効果＋一次効果）が 356 億円、家計迂回効果（二次効果）が 64 億円となっている。

図表 4-13 「第 65 回さっぽろ雪まつり」開催による生産波及効果

(単位:億円)

	市内消費額	直接効果	生産波及効果		
			計	生産誘発効果 (直接＋一次)	家計迂回効果 (二次)
イベント開催による経済波及効果	329	272	419	356	64
乗数(生産波及効果÷直接効果)	—	—	1.5	1.3	0.2
産業全体に占める割合	—	0.3%	0.4%	0.3%	0.1%

※産業全体に相当する数値

平成17年札幌市産業連関表市内生産額

10.6 兆円

生産波及効果を産業別（11 部門）にみると、サービス業が 235 億円となっており、全体の 56.0%を占めている。次に、運輸・通信業が 70 億円（16.7%）、商業が 33 億円（7.8%）、不動産業が 24 億円（5.8%）、製造業が 24 億円（5.8%）の順となっている。

最も生産波及効果の大きいサービス業の内訳は、飲食業が 103 億円（24.6%）、宿泊業が 93 億円（22.3%）である。

図表 4-14 「第 65 回さっぽろ雪まつり」開催による生産波及効果(11 部門)

(単位:百万円、%)

No	産業部門	市内消費額	直接効果	生産波及効果			構成比
				計	生産誘発効果 (直接＋一次)	家計迂回効果 (二次)	
01	農林水産業	1,119	3	38	33	4	0.1%
02	鉱業	0	0	13	10	3	0.0%
03	製造業	3,950	738	2,416	2,088	328	5.8%
04	建設業	0	0	273	188	85	0.7%
05	電気・ガス・水道業	0	0	1,454	1,195	259	3.5%
06	商業	2,642	1,367	3,273	2,306	967	7.8%
07	金融・保険業	0	0	1,524	1,022	502	3.6%
08	不動産業	0	0	2,433	648	1,784	5.8%
09	運輸・通信業	5,154	5,124	6,991	6,387	604	16.7%
10	サービス業	19,994	19,994	23,496	21,703	1,793	56.0%
	（うち飲食業）	10,025	10,025	10,304	10,025	279	24.6%
	（うち宿泊業）	9,232	9,232	9,349	9,232	117	22.3%
11	公務	0	0	38	11	27	0.1%
合計		32,859	27,226	41,949	35,592	6,357	100.0%

図表 4-15 「第 65 回さっぽろ雪まつり」開催による生産波及効果(50 部門)

(単位:百万円、%)

No	産業部門	市内消費額	直接効果	生産波及効果			構成比
				計	生産誘発効果 (直接+一次)	家計迂回効果 (二次)	
01	耕種農業	39	1	22	19	3	0.1%
02	その他農業・林業	5	0	14	13	1	0.0%
03	漁業	1,076	1	2	2	0	0.0%
04	鉱業	0	0	13	10	3	0.0%
05	農産食料品	135	29	310	278	32	0.7%
06	水産食料品	418	57	116	106	10	0.3%
07	その他食料品	1,451	535	1,567	1,364	203	3.7%
08	繊維製品	1,145	25	30	28	2	0.1%
09	パルプ・紙・木製品	158	19	62	54	8	0.1%
10	化学製品	99	2	6	4	2	0.0%
11	石油・石炭製品	29	0	2	2	1	0.0%
12	履物・皮革製品	235	5	6	5	0	0.0%
13	窯業・土石製品	88	12	25	23	2	0.1%
14	鉄鋼	0	0	3	3	1	0.0%
15	非鉄金属	0	0	0	0	0	0.0%
16	金属製品	0	0	31	24	7	0.1%
17	一般機械	0	0	4	3	1	0.0%
18	電気機械	0	0	3	0	3	0.0%
19	情報・通信機器	1	0	1	0	1	0.0%
20	電子部品	0	0	0	0	0	0.0%
21	輸送機械	0	0	4	2	1	0.0%
22	精密機械	58	4	6	5	2	0.0%
23	その他製造工業製品	133	50	239	187	53	0.6%
24	建設	0	0	273	188	85	0.7%
25	電力・ガス・熱供給	0	0	662	516	146	1.6%
26	水道・廃棄物処理	0	0	792	679	113	1.9%
27	卸売	1,456	236	679	552	128	1.6%
28	小売	1,186	1,131	2,593	1,754	839	6.2%
29	金融・保険	0	0	1,524	1,022	502	3.6%
30	不動産	0	0	2,433	648	1,784	5.8%
31	鉄道輸送	2,823	2,823	2,932	2,866	66	7.0%
32	道路輸送	1,599	1,599	1,872	1,776	96	4.5%
33	航空輸送	4	4	33	16	17	0.1%
34	その他運輸付帯サービス	553	553	857	806	51	2.0%
35	その他運輸	47	47	109	96	13	0.3%
36	通信・放送	8	7	712	466	245	1.7%
37	その他情報通信	121	93	477	361	116	1.1%
38	公務	0	0	38	11	27	0.1%
39	社会教育	71	71	242	87	155	0.6%
40	その他教育・研究	0	0	98	78	20	0.2%
41	医療・保健・社会保障・介護	33	33	395	34	360	0.9%
42	その他公共サービス	5	5	164	60	104	0.4%
43	物品賃貸サービス	212	212	388	340	48	0.9%
44	その他対事業所サービス	0	0	1,460	1,099	361	3.5%
45	娯楽サービス	147	147	266	156	110	0.6%
46	飲食店	10,025	10,025	10,304	10,025	279	24.6%
47	宿泊業	9,232	9,232	9,349	9,232	117	22.3%
48	その他対個人サービス	269	269	627	419	208	1.5%
49	事務用品	0	0	59	49	10	0.1%
50	分類不明	0	0	143	123	20	0.3%
合計		32,859	27,226	41,949	35,592	6,357	100.0%



図表 4-16 イベント開催による生産波及効果フロー

4-4-2 所得形成効果（付加価値効果）

生産波及効果 419 億円による所得形成効果は 222 億円と推計された。

内訳は、生産誘発効果（直接効果＋一次効果）による所得形成効果が 181 億円、家計迂回効果（二次効果）による所得形成効果が 41 億円となっている。

図表 4-17 「第 65 回さっぽろ雪まつり」開催による所得形成効果

(単位:億円)

	市内消費額	直接効果	計	所得形成効果	
				生産誘発効果 (直接＋一次)	家計迂回効果 (二次)
イベント開催による経済波及効果	329	135	222	181	41
産業全体に占める割合	—	0.2%	0.4%	0.3%	0.1%

※産業全体に相当する数値

平成22年度市内総生産(名目GDP)

6.4 兆円

所得形成効果を産業別（11 部門）にみると、サービス業が 110 億円となっており、全体の 49.5%を占めている。次に、運輸・通信業が 44 億円（19.9%）、商業が 22 億円（9.8%）、不動産業が 20 億円（8.8%）の順となっている。

最も所得形成効果の大きいサービス業の内訳は、飲食業が 44 億円（19.7%）、宿泊業が 43 億円（19.3%）である。

図表 4-18 「第 65 回さっぽろ雪まつり」開催による所得形成効果(11 部門)

(単位:百万円、%)

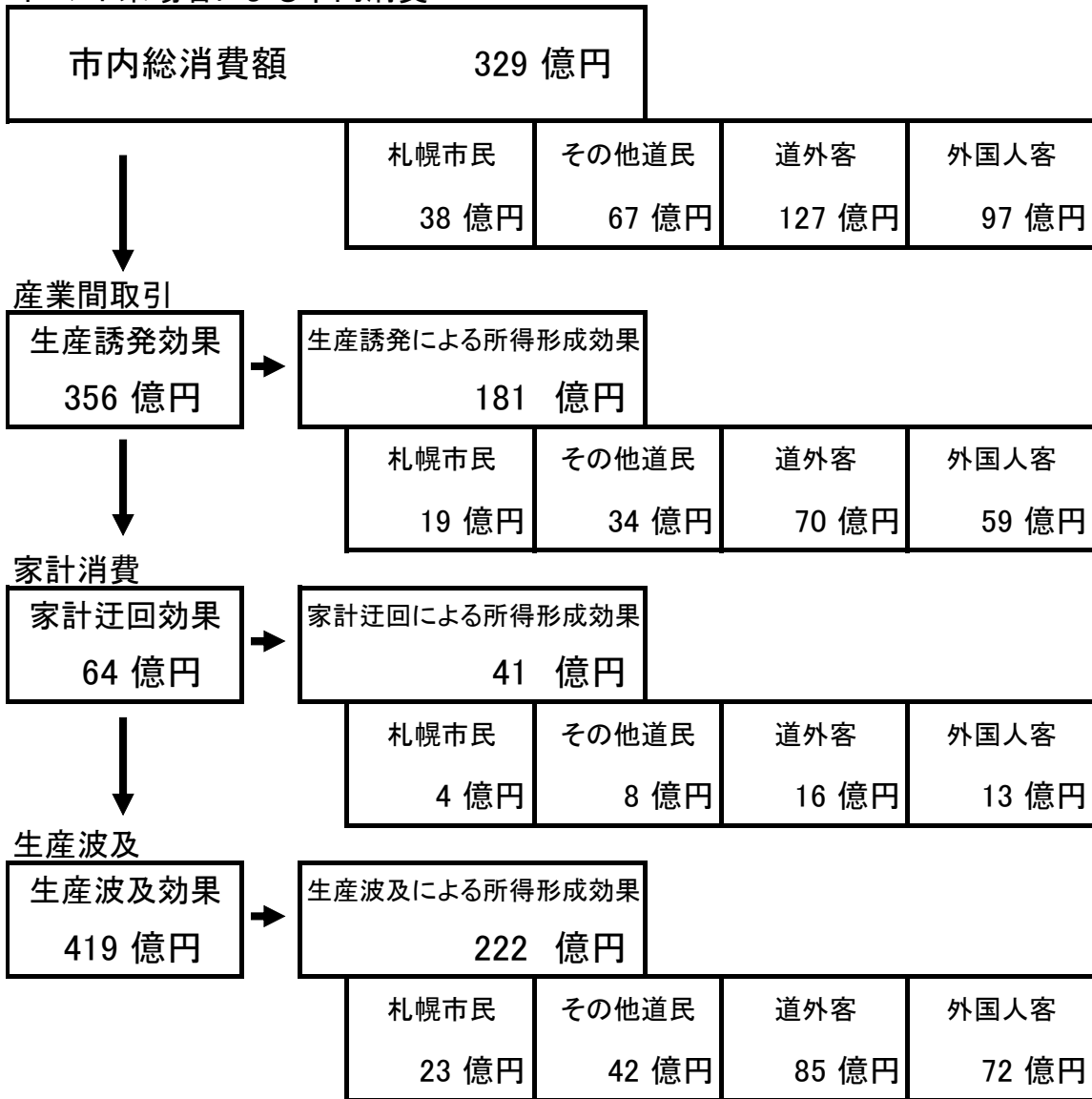
No	産業部門	市内消費額	直接効果	計	所得形成効果		構成比
					生産誘発効果 (直接＋一次)	家計迂回効果 (二次)	
01	農林水産業	1,119	2	21	19	2	0.1%
02	鉱業	0	0	6	5	1	0.0%
03	製造業	3,950	271	858	736	122	3.9%
04	建設業	0	0	114	79	36	0.5%
05	電気・ガス・水道業	0	0	706	584	122	3.2%
06	商業	2,642	913	2,186	1,541	646	9.8%
07	金融・保険業	0	0	924	619	304	4.2%
08	不動産業	0	0	1,963	523	1,440	8.8%
09	運輸・通信業	5,154	3,319	4,431	4,073	357	19.9%
10	サービス業	19,994	8,984	11,001	9,958	1,042	49.5%
	（うち飲食業）	10,025	4,254	4,373	4,254	119	19.7%
	（うち宿泊業）	9,232	4,229	4,283	4,229	54	19.3%
11	公務	0	0	29	9	20	0.1%
合計		32,859	13,490	22,240	18,146	4,093	100.0%

図表 4-19 「第 65 回さっぽろ雪まつり」開催による所得形成効果(50 部門)

(単位:百万円、%)

No	産業部門	市内消費額	直接効果	所得形成効果			構成比
				計	生産誘発効果 (直接+一次)	家計迂回効果 (二次)	
01	耕種農業	39	1	13	11	2	0.1%
02	その他農業・林業	5	0	8	7	1	0.0%
03	漁業	1,076	1	1	1	0	0.0%
04	鉱業	0	0	6	5	1	0.0%
05	農産食料品	135	4	42	38	4	0.2%
06	水産食料品	418	10	20	18	2	0.1%
07	その他食料品	1,451	208	611	532	79	2.7%
08	繊維製品	1,145	8	10	9	1	0.0%
09	パルプ・紙・木製品	158	7	22	19	3	0.1%
10	化学製品	99	1	2	1	1	0.0%
11	石油・石炭製品	29	0	1	0	0	0.0%
12	履物・皮革製品	235	2	2	2	0	0.0%
13	窯業・土石製品	88	5	10	9	1	0.0%
14	鉄鋼	0	0	1	1	0	0.0%
15	非鉄金属	0	0	0	0	0	0.0%
16	金属製品	0	0	11	9	2	0.0%
17	一般機械	0	0	1	1	0	0.0%
18	電気機械	0	0	1	0	1	0.0%
19	情報・通信機器	1	0	0	0	0	0.0%
20	電子部品	0	0	0	0	0	0.0%
21	輸送機械	0	0	1	0	0	0.0%
22	精密機械	58	2	2	2	1	0.0%
23	その他製造工業製品	133	25	121	94	27	0.5%
24	建設	0	0	114	79	36	0.5%
25	電力・ガス・熱供給	0	0	272	212	60	1.2%
26	水道・廃棄物処理	0	0	434	372	62	2.0%
27	卸売	1,456	158	455	370	86	2.0%
28	小売	1,186	755	1,731	1,171	560	7.8%
29	金融・保険	0	0	924	619	304	4.2%
30	不動産	0	0	1,963	523	1,440	8.8%
31	鉄道輸送	2,823	1,792	1,861	1,819	42	8.4%
32	道路輸送	1,599	1,098	1,286	1,220	66	5.8%
33	航空輸送	4	1	9	4	5	0.0%
34	その他運輸付帯サービス	553	344	534	502	32	2.4%
35	その他運輸	47	29	68	60	8	0.3%
36	通信・放送	8	4	408	268	141	1.8%
37	その他情報通信	121	52	266	201	65	1.2%
38	公務	0	0	29	9	20	0.1%
39	社会教育	71	58	199	71	128	0.9%
40	その他教育・研究	0	0	51	41	11	0.2%
41	医療・保健・社会保障・介護	33	19	222	19	203	1.0%
42	その他公共サービス	5	3	99	36	62	0.4%
43	物品賃貸サービス	212	142	260	228	32	1.2%
44	その他対事業所サービス	0	0	876	660	217	3.9%
45	娯楽サービス	147	93	167	98	69	0.8%
46	飲食店	10,025	4,254	4,373	4,254	119	19.7%
47	宿泊業	9,232	4,229	4,283	4,229	54	19.3%
48	その他对个人サービス	269	186	434	290	144	2.0%
49	事務用品	0	0	0	0	0	0.0%
50	分類不明	0	0	37	32	5	0.2%
合計		32,859	13,490	22,240	18,146	4,093	100.0%

イベント来場者による市内消費



図表 4-20 イベント開催による所得形成効果フロー

4-4-3 雇用効果（雇用者誘発数）

生産波及効果 419 億円により生み出される雇用効果は 3,364 人と推計された。

雇用効果の内訳は、生産誘発効果による雇用者誘発数が 2,952 人、家計迂回効果による雇用者誘発数が 412 人となっている。

図表 4-21 「第 65 回さっぽろ雪まつり」開催による雇用効果

	市内消費額 (百万円)	直接効果 (人)	雇用効果(人)		
			計	生産誘発効果 (直接+一次)	家計迂回効果 (二次)
イベント開催による経済波及効果	329	2,418	3,364	2,952	412
産業全体に占める割合	—	0.3%	0.5%	0.4%	0.1%

※産業全体に相当する数値

平成22年国勢調査市内雇用者数

738,590 人

雇用効果を産業別（11 部門）にみると、サービス業が 2,203 人（65.5%）で最も多く、そのうち飲食業が 1,042 人（31.8%）、宿泊業が 755 人（22.7%）を占めている。

図表 4-22 「第 65 回さっぽろ雪まつり」開催による雇用効果(11 部門)

No	産 業 部 門	市内消費額 (百万円)	直接効果 (人)	雇用効果(人)			構成比
				計	生産誘発効果 (直接+一次)	家計迂回効果 (二次)	
01	農林水産業	1,119	5	14	13	1	0.4%
02	鉱業	0	0	0	0	0	0.0%
03	製造業	3,950	62	179	154	24	5.3%
04	建設業	0	0	24	17	8	0.7%
05	電気・ガス・水道業	0	0	25	21	5	0.8%
06	商業	2,642	177	411	281	129	12.2%
07	金融・保険業	0	0	50	33	16	1.5%
08	不動産業	0	0	32	9	24	1.0%
09	運輸・通信業	5,154	320	423	390	33	12.6%
10	サービス業	19,994	1,855	2,203	2,033	170	65.5%
	（うち飲食業）	10,025	1,042	1,071	1,042	29	31.8%
	（うち宿泊業）	9,232	755	765	755	10	22.7%
11	公務	0	0	2	1	1	0.1%
合 計		32,859	2,418	3,364	2,952	412	100.0%

図表 4-23 「第 65 回さっぽろ雪まつり」開催による雇用効果(50 部門)

No	産業部門	市内消費額 (百万円)	直接効果 (人)	雇用効果(人)			構成比
				計	生産誘発効果 (直接+一次)	家計迂回効果 (二次)	
01	耕種農業	39	0	5	5	1	0.2%
02	その他農業・林業	5	0	4	3	0	0.1%
03	漁業	1,076	4	5	5	0	0.2%
04	鉱業	0	0	0	0	0	0.0%
05	農産食料品	135	1	10	9	1	0.3%
06	水産食料品	418	8	17	15	1	0.5%
07	その他食料品	1,451	38	113	98	15	3.4%
08	繊維製品	1,145	7	9	8	1	0.3%
09	パルプ・紙・木製品	158	2	6	5	1	0.2%
10	化学製品	99	0	1	1	1	0.0%
11	石油・石炭製品	29	0	0	0	0	0.0%
12	履物・皮革製品	235	1	1	1	0	0.0%
13	窯業・土石製品	88	1	2	2	0	0.1%
14	鉄鋼	0	0	0	0	0	0.0%
15	非鉄金属	0	0	0	0	0	0.0%
16	金属製品	0	0	2	2	0	0.1%
17	一般機械	0	0	0	0	0	0.0%
18	電気機械	0	0	0	0	0	0.0%
19	情報・通信機器	1	0	0	0	0	0.0%
20	電子部品	0	0	0	0	0	0.0%
21	輸送機械	0	0	0	0	0	0.0%
22	精密機械	58	0	0	0	0	0.0%
23	その他製造工業製品	133	3	16	13	4	0.5%
24	建設	0	0	24	17	8	0.7%
25	電力・ガス・熱供給	0	0	15	12	3	0.4%
26	水道・廃棄物処理	0	0	10	9	1	0.3%
27	卸売	1,456	9	26	21	5	0.8%
28	小売	1,186	168	384	260	124	11.4%
29	金融・保険	0	0	50	33	16	1.5%
30	不動産	0	0	32	9	24	1.0%
31	鉄道輸送	2,823	100	104	102	2	3.1%
32	道路輸送	1,599	189	221	210	11	6.6%
33	航空輸送	4	0	1	0	0	0.0%
34	その他運輸付帯サービス	553	21	33	31	2	1.0%
35	その他運輸	47	3	8	7	1	0.2%
36	通信・放送	8	0	26	17	9	0.8%
37	その他情報通信	121	6	30	23	7	0.9%
38	公務	0	0	2	1	1	0.1%
39	社会教育	71	8	28	10	18	0.8%
40	その他教育・研究	0	0	3	3	1	0.1%
41	医療・保健・社会保障・介護	33	3	38	3	34	1.1%
42	その他公共サービス	5	0	8	3	5	0.2%
43	物品賃貸サービス	212	5	10	8	1	0.3%
44	その他対事業所サービス	0	0	127	96	31	3.8%
45	娯楽サービス	147	12	22	13	9	0.7%
46	飲食店	10,025	1,042	1,071	1,042	29	31.8%
47	宿泊業	9,232	755	765	755	10	22.7%
48	その他対個人サービス	269	29	67	45	22	2.0%
49	事務用品	0	0	0	0	0	0.0%
50	分類不明	0	0	64	55	9	1.9%
合計		32,859	2,418	3,364	2,952	412	100.0%

4-4-4 税収効果（誘発税収額）

生産波及効果 419 億円による税収効果は、個人及び法人の直接税、間接税合わせて 10 億円と推計された。

内訳は、生産誘発効果による税収効果が 8 億円、家計迂回効果による税収効果が 2 億円となっている。

図表 4-24 「第 65 回さっぽろ雪まつり」開催による税収効果

(単位:百万円)

区 分	税率係数	直接効果	税収効果			
			計	生産誘発効果 (直接+一次)	家計迂回効果 (二次)	
直接税	個人	0.046413	362	541	463	78
	法人	0.009565	260	401	340	61
間接税	0.002214	30	49	49	40	9
合 計	—	652	991	991	844	148
市内の全税収に占める割合※	—	0.2%	0.4%	0.4%	0.3%	0.1%

※全税収に相当する数値

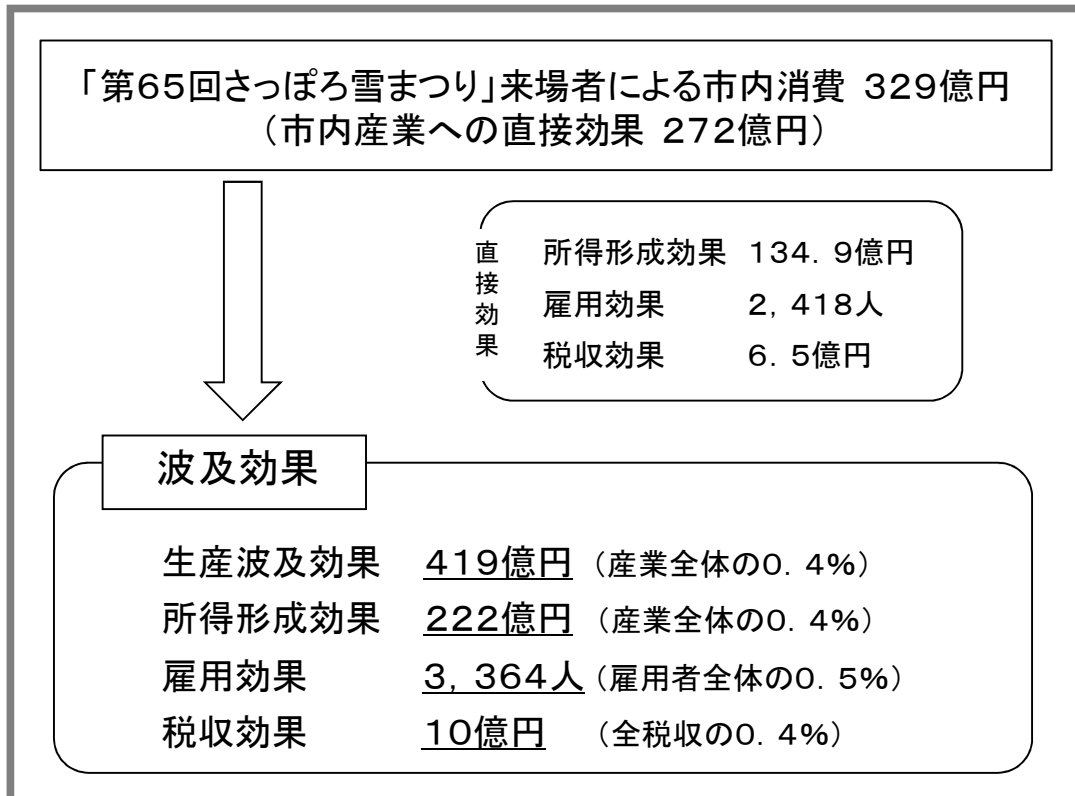
平成22年度税収(決算額)

2,750.8 億円

4-4-5 経済波及効果の整理

本推計結果を以下のとおり整理した。

「第65回さっぽろ雪まつり」の開催によるイベント来場者の市内総消費額は329億円、市内経済にもたらされる生産波及効果は419億円、所得形成効果は222億円、雇用効果は3,364人、税収効果は10億円と推計された。



図表 4-25 「第65回さっぽろ雪まつり」開催による経済波及効果

図表 4-26 「第 65 回さっぽろ雪まつり」開催による経済波及効果(総括表)

No	産業部門	市内消費額	(単位:百万円)			(単位:百万円)			(単位:人)		
			生産波及効果			所得形成効果			雇用効果		
			直接効果	波及効果 (直接 +一次効果)	波及効果 (直接+一次 +二次効果)	直接効果	波及効果 (直接 +一次効果)	波及効果 (直接+一次 +二次効果)	直接効果	波及効果 (直接 +一次効果)	波及効果 (直接+一次 +二次効果)
01	耕種農業	39	1	19	22	1	11	13	0	5	5
02	その他農業・林業	5	0	13	14	0	7	8	0	3	4
03	漁業	1,076	1	2	2	1	1	1	4	5	5
04	鉱業	0	0	10	13	0	5	6	0	0	0
05	農産食料品	135	29	278	310	4	38	42	1	9	10
06	水産食料品	418	57	106	116	10	18	20	8	15	17
07	その他食料品	1,451	535	1,364	1,567	208	532	611	38	98	113
08	繊維製品	1,145	25	28	30	8	9	10	7	8	9
09	パルプ・紙・木製品	158	19	54	62	7	19	22	2	5	6
10	化学製品	99	2	4	6	1	1	2	0	1	1
11	石油・石炭製品	29	0	2	2	0	0	1	0	0	0
12	履物・皮革製品	235	5	5	6	2	2	2	1	1	1
13	窯業・土石製品	88	12	23	25	5	9	10	1	2	2
14	鉄鋼	0	0	3	3	0	1	1	0	0	0
15	非鉄金属	0	0	0	0	0	0	0	0	0	0
16	金属製品	0	0	24	31	0	9	11	0	2	2
17	一般機械	0	0	3	4	0	1	1	0	0	0
18	電気機械	0	0	0	3	0	0	1	0	0	0
19	情報・通信機器	1	0	0	1	0	0	0	0	0	0
20	電子部品	0	0	0	0	0	0	0	0	0	0
21	輸送機械	0	0	2	4	0	0	1	0	0	0
22	精密機械	58	4	5	6	2	2	2	0	0	0
23	その他製造工業製品	133	50	187	239	25	94	121	3	13	16
24	建設	0	0	188	273	0	79	114	0	17	24
25	電力・ガス・熱供給	0	0	516	662	0	212	272	0	12	15
26	水道・廃棄物処理	0	0	679	792	0	372	434	0	9	10
27	卸売	1,456	236	552	679	158	370	455	9	21	26
28	小売	1,186	1,131	1,754	2,593	755	1,171	1,731	168	260	384
29	金融・保険	0	0	1,022	1,524	0	619	924	0	33	50
30	不動産	0	0	648	2,433	0	523	1,963	0	9	32
31	鉄道輸送	2,823	2,823	2,866	2,932	1,792	1,819	1,861	100	102	104
32	道路輸送	1,599	1,599	1,776	1,872	1,098	1,220	1,286	189	210	221
33	航空輸送	4	4	16	33	1	4	9	0	0	1
34	その他運輸付帯サービス	553	553	806	857	344	502	534	21	31	33
35	その他運輸	47	47	96	109	29	60	68	3	7	8
36	通信・放送	8	7	466	712	4	268	408	0	17	26
37	その他情報通信	121	93	361	477	52	201	266	6	23	30
38	公務	0	0	11	38	0	9	29	0	1	2
39	社会教育	71	71	87	242	58	71	199	8	10	28
40	その他教育・研究	0	0	78	98	0	41	51	0	3	3
41	医療・保健・社会保障・介護	33	33	34	395	19	19	222	3	3	38
42	その他公共サービス	5	5	60	164	3	36	99	0	3	8
43	物品賃貸サービス	212	212	340	388	142	228	260	5	8	10
44	その他対事業所サービス	0	0	1,099	1,460	0	660	876	0	96	127
45	娯楽サービス	147	147	156	266	93	98	167	12	13	22
46	飲食店	10,025	10,025	10,025	10,304	4,254	4,254	4,373	1,042	1,042	1,071
47	宿泊業	9,232	9,232	9,232	9,349	4,229	4,229	4,283	755	755	765
48	その他対個人サービス	269	269	419	627	186	290	434	29	45	67
49	事務用品	0	0	49	59	0	0	0	0	0	0
50	分類不明	0	0	123	143	0	32	37	0	55	64
合計		32,859	27,226	35,592	41,949	13,490	18,146	22,240	2,418	2,952	3,364

	市内消費額	(単位:億円)			(単位:億円)			(単位:人)		
		生産波及効果			所得形成効果			雇用効果		
		直接効果	波及効果 (直接 +一次効果)	波及効果 (直接+一次 +二次効果)	直接効果	波及効果 (直接 +一次効果)	波及効果 (直接+一次 +二次効果)	直接効果	波及効果 (直接 +一次効果)	波及効果 (直接+一次 +二次効果)
イベント開催による経済波及効果	329	272	356	419	135	181	222	2,418	2,952	3,364
産業全体に占める割合※	-	0.3%	0.3%	0.4%	0.2%	0.3%	0.4%	0.3%	0.4%	0.5%
乗数(生産波及効果÷直接効果)	-	-	1.3	1.5	-	1.3	1.6	-	1.2	1.4

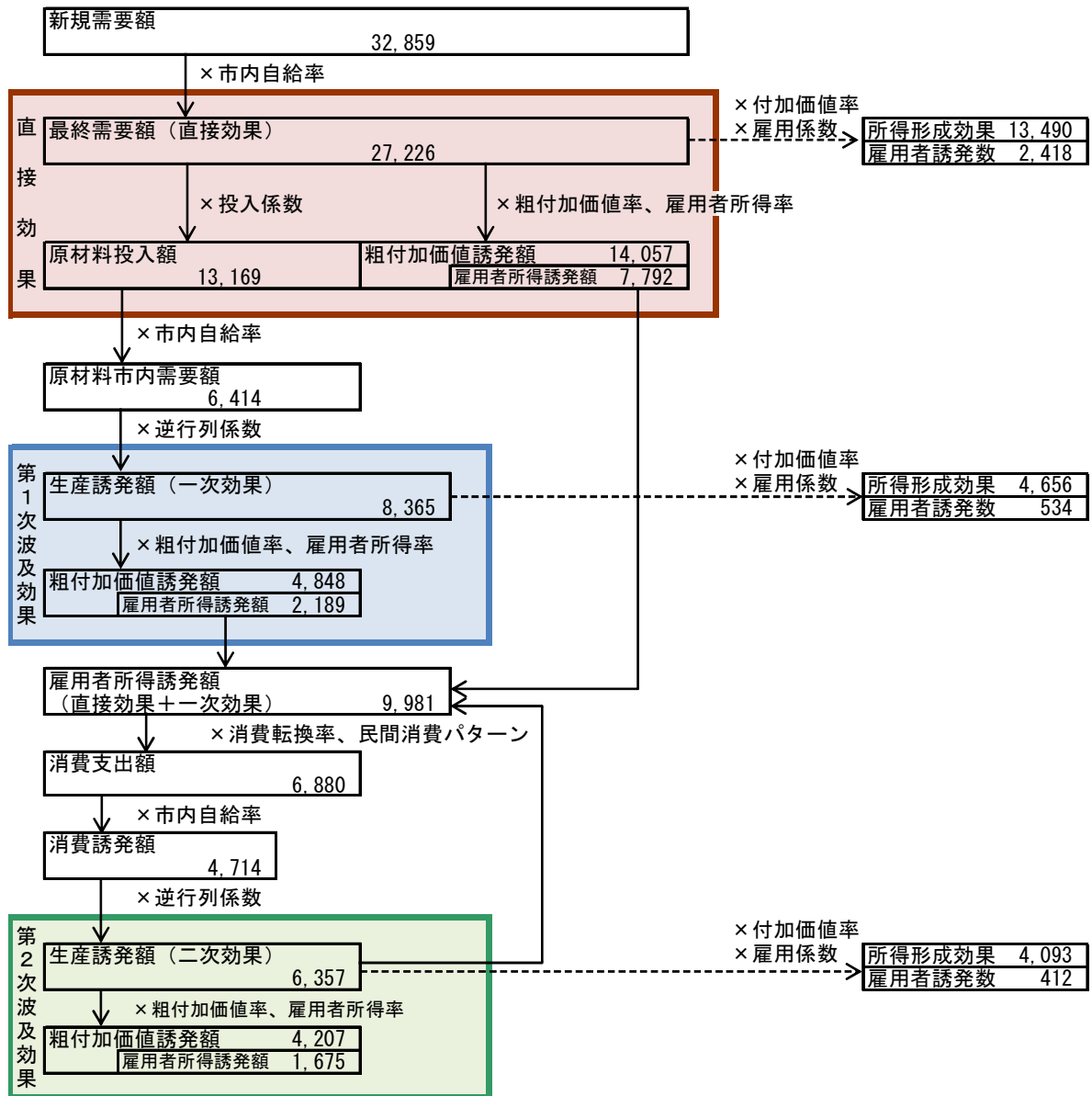
※産業全体に相当する数値

H17札幌市産業連関表市内生産額
6.4兆円

H22市内総生産(名目GDP)
6.4兆円

平成22年国勢調査市内雇用者数
738,590人

(単位：百万円、人)



図表 4-27 「第 65 回さっぽろ雪まつり」開催による経済波及効果(計算過程図)

第5章 参考資料

5-1 平成17年札幌市産業連関表（分析用50部門）

第1-1表	取引基本表
第1-2表	投入係数表
第1-3表	逆行列係数表 $[I - (I - \tilde{M})A]^{-1}$
第1-4表	逆行列係数表 $(I - A)^{-1}$
第1-5表	係数表

第1-1表 取引基本表

産業部門	(単位：百万円)								
	01 耕種農業	02 その他 農業・林業	03 漁業	04 鉱業	05 農産食料品	06 水産食料品	07 その他 食料品	08 繊維製品	09 パルプ・ 紙・木製品
01 耕種農業	120	155	0	0	4,727	7	13,475	4	0
02 その他農業・林業	254	398	0	21	34,097	3	1,308	5	458
03 漁業	0	0	1	0	5	7,558	466	0	0
04 鉱業	0	0	0	4	0	0	0	0	1
05 農産食料品	0	8	0	0	7,467	126	15,797	45	0
06 水産食料品	0	0	0	0	27	2,318	2,051	0	0
07 その他食料品	104	259	1	0	231	18	20,901	0	0
08 繊維製品	7	8	0	33	63	6	264	1,067	249
09 パルプ・紙・木製品	99	56	0	28	1,167	183	3,026	30	6,987
10 化学製品	246	72	0	241	443	80	2,141	194	819
11 石油・石炭製品	114	67	3	948	530	150	1,802	17	244
12 履物・皮革製品	0	0	0	18	2	0	6	6	43
13 窯業・土石製品	9	1	0	3	80	13	758	4	710
14 鉄鋼	1	0	0	53	0	0	0	0	563
15 非鉄金属	0	0	0	28	32	4	524	0	177
16 金属製品	2	3	0	173	381	98	3,560	12	645
17 一般機械	0	1	0	67	0	0	0	0	175
18 電気機械	0	0	0	45	0	0	0	0	12
19 情報・通信機器	0	0	0	0	0	0	1	0	0
20 電子部品	0	0	0	0	0	0	0	0	0
21 輸送機械	0	0	0	0	0	0	0	0	0
22 精密機械	0	4	0	0	0	0	0	0	0
23 その他製造工業製品	27	46	0	109	850	312	6,609	180	1,294
24 建設	6	4	0	36	48	4	191	10	85
25 電力・ガス・熱供給	10	77	1	1,183	567	192	2,550	40	352
26 水道・廃棄物処理	0	6	0	102	173	45	862	6	28
27 卸売	124	106	1	393	5,533	2,220	14,973	295	2,614
28 小売	56	32	1	106	48	30	1,064	70	277
29 金融・保険	32	76	0	628	502	60	1,529	166	574
30 不動産	0	7	0	221	53	9	711	18	241
31 鉄道輸送	0	2	0	98	28	4	117	6	27
32 道路輸送	64	90	1	186	1,825	428	3,660	47	836
33 航空輸送	0	2	0	53	13	2	55	9	68
34 その他運輸付帯サービス	4	5	0	247	79	8	328	4	47
35 その他運輸	24	15	0	32	233	172	995	11	157
36 通信・放送	0	6	0	137	29	13	130	14	69
37 その他情報通信	4	15	0	86	83	21	572	40	186
38 公務	0	0	0	0	0	0	0	0	0
39 社会教育	0	0	0	32	4	1	18	0	0
40 その他教育・研究	0	4	0	220	966	45	2,687	24	402
41 医療・保健・社会保障・介護	0	0	0	0	0	0	0	0	0
42 その他公共サービス	0	0	0	18	59	12	229	4	26
43 物品賃貸サービス	8	21	0	797	199	19	657	17	149
44 その他対事業所サービス	64	103	0	1,208	851	132	5,686	107	861
45 娯楽サービス	0	0	0	0	0	0	0	0	0
46 飲食店	0	0	0	0	0	0	0	0	0
47 宿泊業	0	0	0	0	0	0	0	0	0
48 その他对个人サービス	0	4	0	1	10	1	34	0	7
49 事務用品	0	5	0	15	16	5	99	4	19
50 分類不明	58	81	0	396	64	72	788	22	138
9099 中間投入計	1,437	1,739	9	7,966	61,485	14,371	110,624	2,478	19,540
9101 家計外消費支出(行)	0	34	0	425	466	240	2,993	67	422
9301 雇業者所得	221	799	2	3,371	4,029	818	28,084	894	7,152
9401 営業余剰	1,392	849	9	1,115	3,700	1,846	21,483	90	1,618
9402 資本減耗引当	306	283	2	1,692	2,018	196	5,923	132	1,004
9403 間接税(除関税・輸入品商品)	202	153	1	784	1,124	178	17,560	150	984
9404 (控除)経常補助金	-16	-75	0	-5	-1,125	0	-437	0	-2
9500 粗付加価値額計	2,105	2,043	14	7,382	10,212	3,278	75,606	1,333	11,178
9700 生産産額	3,542	3,782	23	15,348	71,697	17,649	186,230	3,811	30,718

観光イベントの経済効果調査

(単位：百万円)

産業部門	19 情報・ 通信機器	20 電子部品	21 輸送機械	22 精密機械	23 その他製造 工業製品	24 建設	25 電力・ガ ス・熱供給	26 水道・ 廃棄物処理	27 卸売
01 耕種農業	0	0	0	0	116	680	0	0	0
02 その他農業・林業	0	0	0	0	3	50	0	0	0
03 漁業	0	0	0	0	6	0	0	0	0
04 鉱業	0	0	1	0	16	5,147	12,429	3	0
05 農産食料品	0	0	0	0	2	0	0	0	0
06 水産食料品	0	0	0	0	0	0	0	0	0
07 その他食料品	0	0	0	0	0	0	0	0	228
08 繊維製品	1	1	15	4	169	2,121	24	138	4,371
09 パルプ・紙・木製品	7	3	16	26	11,488	48,852	139	281	13,035
10 化学製品	5	3	133	30	5,839	3,819	176	1,335	17
11 石油・石炭製品	1	1	32	7	406	9,681	20,987	1,084	20,705
12 履物・皮革製品	0	0	0	3	32	8	139	10	70
13 窯業・土石製品	1	20	60	18	124	33,206	3	202	281
14 鉄鋼	5	2	514	42	112	16,667	0	2	0
15 非鉄金属	17	16	178	77	503	5,469	88	22	27
16 金属製品	15	8	141	42	365	69,110	105	124	6,878
17 一般機械	1	1	111	22	35	4,073	2	613	13
18 電気機械	24	4	185	84	12	6,890	0	3	509
19 情報・通信機器	11	0	75	0	4	921	2	6	201
20 電子部品	267	136	79	544	149	215	0	2	25
21 輸送機械	0	0	4,286	0	0	4	0	0	10
22 精密機械	1	0	7	27	8	71	0	9	2,711
23 その他製造工業製品	43	6	370	116	14,609	11,371	555	2,720	12,014
24 建設	2	1	15	4	168	742	3,432	1,671	4,017
25 電力・ガス・熱供給	4	6	100	18	1,423	2,607	4,212	6,186	5,847
26 水道・廃棄物処理	0	1	18	7	201	1,315	1,722	7,837	2,681
27 卸売	54	10	442	133	7,648	60,651	2,680	1,801	28,586
28 小売	7	1	28	9	270	3,564	133	584	9,971
29 金融・保険	6	3	76	59	2,431	11,854	4,959	523	59,347
30 不動産	2	1	10	9	684	2,725	1,509	278	75,659
31 鉄道輸送	3	1	8	3	250	1,069	62	355	7,284
32 道路輸送	6	4	103	23	1,790	20,447	933	3,747	10,489
33 航空輸送	1	1	3	2	232	242	38	143	14,113
34 その他運輸サービス	0	0	17	4	382	2,242	67	34	12,153
35 その他運輸	1	0	36	6	474	6,148	944	1,399	1,108
36 通信・放送	1	1	9	8	378	4,970	653	602	29,563
37 その他情報通信	6	2	22	13	544	1,386	1,152	1,792	18,092
38 公務	0	0	0	0	0	0	0	0	0
39 社会教育	1	1	1	1	1	57	53	12	369
40 その他教育・研究	78	63	701	273	1,132	1,507	5,301	38	7,591
41 医療・保健・社会保障・介護	0	0	0	0	0	0	1	2	21
42 その他公共サービス	1	0	4	1	89	564	239	1,051	824
43 物品賃貸サービス	12	2	57	17	752	16,168	1,332	858	15,395
44 その他対事業所サービス	20	8	184	89	3,787	50,667	6,590	16,284	60,330
45 娯楽サービス	0	0	0	0	1	0	0	0	0
46 飲食店	0	0	0	0	0	0	0	0	0
47 宿泊業	0	0	0	0	0	0	0	0	0
48 その他对个人サービス	0	0	0	0	29	331	14	34	1,264
49 事務用品	2	1	5	3	81	170	80	158	2,760
50 分類不明	1	0	14	4	959	6,377	701	316	14,889
9099 中間投入計	607	308	8,056	1,728	57,704	414,158	71,456	52,259	443,448
9101 家計外消費支出(行)	18	9	79	52	3,191	11,277	2,263	2,078	37,929
9301 雇業者所得	109	71	1,158	652	36,878	241,160	12,793	32,170	494,003
9401 営業余剰	19	6	169	151	14,330	8,261	10,669	12,242	362,538
9402 資本減耗引当	35	18	332	166	6,682	35,014	21,356	18,302	85,511
9403 間接税(除関税・輸入品商品	15	6	182	93	4,318	24,246	7,893	5,814	36,995
9404 (控除) 経常補助金	0	0	0	0	-10	-2,856	-1,184	-2,714	-1,340
9500 粗付加価値額計	196	110	1,920	1,114	65,389	317,102	53,790	67,892	1,015,636
9700 生産産額	803	418	9,976	2,842	123,093	731,260	125,246	120,151	1,459,084

観光イベントの経済効果調査

産業部門	(単位：百万円)								
	10 化学製品	11 石油・ 石炭製品	12 履物・ 皮革製品	13 窯業・ 土石製品	14 鉄鋼	15 非鉄金属	16 金属製品	17 一般機械	18 電気機械
01 耕種農業	13	0	0	0	0	0	0	0	0
02 その他農業・林業	2	0	18	0	0	0	0	0	0
03 漁業	1	0	0	0	0	0	0	0	0
04 鉱業	4	400	0	606	428	16	3	0	1
05 農産食品	49	0	111	2	0	0	0	0	0
06 水産食品	0	0	0	0	0	0	0	0	0
07 その他食料品	1	0	0	0	0	0	0	0	0
08 繊維製品	4	11	63	8	16	0	70	19	29
09 パルプ・紙・木製品	83	0	15	28	15	0	203	22	70
10 化学製品	766	29	18	64	63	0	555	69	86
11 石油・石炭製品	25	184	7	236	359	1	278	57	14
12 履物・皮革製品	1	1	144	0	2	0	10	1	0
13 窯業・土石製品	35	17	0	1,805	157	2	204	110	70
14 鉄鋼	0	0	0	30	12,097	0	13,435	1,835	623
15 非鉄金属	13	0	2	13	24	37	4,804	341	505
16 金属製品	83	9	25	19	4	1	3,538	641	232
17 一般機械	0	0	0	5	1	0	88	4,332	207
18 電気機械	0	0	0	0	0	0	89	362	840
19 情報・通信機器	1	0	0	0	0	0	3	8	0
20 電子部品	0	0	0	0	0	0	90	158	790
21 輸送機械	0	0	0	0	0	0	0	0	0
22 精密機械	0	0	0	0	0	0	2	135	15
23 その他製造工業製品	237	1	124	30	43	0	437	565	269
24 建設	12	7	2	18	45	0	347	42	24
25 電力・ガス・熱供給	35	20	14	79	374	2	750	171	115
26 水道・廃棄物処理	32	4	3	72	167	2	85	45	10
27 卸売	179	89	129	511	653	4	3,096	1,033	501
28 小売	11	2	23	31	18	0	100	120	34
29 金融・保険	58	8	16	288	188	2	1,119	270	93
30 不動産	27	5	5	77	54	0	325	68	36
31 鉄道輸送	8	1	1	13	11	0	153	21	12
32 道路輸送	52	47	15	627	115	2	829	184	88
33 航空輸送	23	2	1	8	8	0	149	17	8
34 その他運輸付帯サービス	9	0	3	80	30	0	99	25	24
35 その他運輸	11	29	8	214	60	2	290	55	24
36 通信・放送	59	2	3	10	10	1	366	56	32
37 その他情報通信	56	3	10	80	42	0	384	148	98
38 公務	0	0	0	0	0	0	0	0	0
39 社会教育	0	0	0	0	0	0	35	12	11
40 その他教育・研究	946	12	4	305	385	6	1,057	683	1,050
41 医療・保健・社会保障・介護	0	0	0	0	0	0	0	0	0
42 その他公共サービス	20	1	1	26	23	0	53	18	7
43 物品賃貸サービス	14	10	4	198	120	1	418	240	179
44 その他対事業所サービス	121	24	23	538	294	4	1,689	497	279
45 娯楽サービス	0	0	0	0	0	0	0	0	0
46 飲食店	0	0	0	0	0	0	0	0	0
47 宿泊業	0	0	0	0	0	0	0	0	0
48 その他対個人サービス	0	0	0	2	2	0	7	2	2
49 事務用品	3	0	3	5	7	0	57	25	10
50 分類不明	14	8	23	100	129	0	182	88	13
9099 中間投入計	3,008	926	818	6,128	15,944	83	35,399	12,475	6,401
9101 家計外消費支出(行)	134	23	20	157	163	1	1,436	287	227
9301 雇業者所得	634	73	233	2,224	1,646	13	13,821	4,104	2,407
9401 営業余剰	608	108	152	730	1,560	2	2,635	1,184	174
9402 資本減耗引当	473	118	26	699	1,176	7	2,535	1,159	485
9403 間接税(除関税・輸入品商品	148	33	27	547	489	4	1,888	440	185
9404 (控除)経常補助金	0	0	-1	-1	0	0	-6	0	-1
9500 租付加価値額計	1,997	355	457	4,356	5,034	27	22,309	7,174	3,477
9700 生産額	5,005	1,281	1,275	10,484	20,978	110	57,708	19,649	9,878

観光イベントの経済効果調査

産業部門	(単位：百万円)									
	28 小売	29 金融・保険	30 不動産	31 鉄道輸送	32 道路輸送	33 航空輸送	34 その他運輸 付帯サービス	35 その他運輸	36 通信・放送	
01 耕種農業	215	0	2	0	0	0	54	0	0	
02 その他農業・林業	0	0	0	0	0	0	8	0	0	
03 漁業	0	0	0	0	0	0	7	0	0	
04 鉱業	0	0	0	16	0	0	0	0	0	
05 農産食品	0	0	0	0	0	0	70	0	0	
06 水産食品	0	0	0	0	0	0	11	0	0	
07 その他食品	111	0	0	0	0	0	263	0	0	
08 繊維製品	2,983	1,599	53	248	371	33	193	39	181	
09 パルプ・紙・木製品	6,538	4,252	903	72	403	20	2,872	470	614	
10 化学製品	12	21	30	5	79	3	126	22	180	
11 石油・炭製品	10,531	2,594	2,691	954	23,789	1,968	245	191	814	
12 履物・皮革製品	60	59	0	13	6	0	6	0	353	
13 窯業・土石製品	370	11	61	1	16	1	0	0	0	
14 鉄鋼	0	0	0	0	0	0	152	0	0	
15 非金属製品	9	0	0	0	0	0	3	0	0	
16 金属製品	1,361	61	449	41	340	1	434	69	69	
17 一般機械	4	0	0	8	6	2	18	10	2	
18 電気機械	185	5	23	38	22	1	76	3	61	
19 情報・通信機器	77	51	38	9	36	1	5	4	16	
20 電子部品	54	53	0	0	0	0	3	0	342	
21 輸送機械	4	1	1	5,983	0	1,154	169	0	0	
22 精密機械	255	58	11	1	1	0	17	4	9	
23 その他製造工業製品	12,451	19,107	847	272	1,085	19	1,201	195	2,383	
24 建設	2,743	1,599	40,194	2,608	283	2	635	340	1,309	
25 電力・ガス・熱供給	26,540	3,280	7,830	5,434	1,637	35	1,228	1,353	2,144	
26 水道・廃棄物処理	4,471	1,939	817	2,157	1,050	9	626	164	2,112	
27 卸売	8,168	5,054	1,464	342	5,488	102	1,409	236	1,254	
28 小売	5,388	2,510	1,030	176	1,228	20	230	109	611	
29 金融・保険	23,241	65,373	89,273	9,498	4,534	305	1,000	414	4,130	
30 不動産	24,264	18,832	14,074	313	2,190	108	1,766	4,189	4,947	
31 鉄道輸送	1,195	4,466	120	85	601	9	85	99	495	
32 道路輸送	2,518	6,189	444	141	1,568	24	533	101	3,044	
33 航空輸送	1,212	1,002	145	11	99	85	48	46	1,292	
34 その他運輸付帯サービス	2,184	343	341	1,272	7,919	6,155	40	333	183	
35 その他運輸	632	674	190	190	1,046	33	103	39	344	
36 通信・放送	11,237	15,490	2,244	491	1,795	85	902	493	19,257	
37 その他情報通信	9,558	19,386	764	267	1,335	118	622	297	15,692	
38 公務	0	0	0	0	0	0	0	0	0	
39 社会教育	211	149	4	217	28	0	39	0	900	
40 その他教育・研究	2,995	438	0	555	721	72	177	195	3,154	
41 医療・保健・社会保障・介護	15	13	2	1	0	0	0	8	10	
42 その他公共サービス	760	2,168	510	29	415	1	100	107	271	
43 物品賃貸サービス	8,076	11,199	918	108	2,319	1,360	506	543	2,528	
44 その他対事業所サービス	36,726	55,163	38,036	2,668	24,354	513	4,706	1,474	19,128	
45 娯楽サービス	8	0	0	0	0	0	0	0	2,307	
46 飲食店	0	0	0	0	0	0	0	0	0	
47 宿泊業	0	0	0	0	0	0	0	0	0	
48 その他对个人サービス	543	255	1,609	139	172	11	30	12	344	
49 事務用品	2,738	2,130	308	105	403	4	195	76	433	
50 分類不明	1,696	2,605	2,264	1,131	1,447	133	473	248	4,721	
9099 中間投入計	212,339	248,129	207,690	35,599	86,786	12,387	21,386	11,883	95,634	
9101 家計外消費支出(行)	11,311	19,031	4,187	1,748	7,264	216	1,889	1,058	20,448	
9301 雇業者所得	330,671	183,002	56,472	25,004	167,901	2,105	15,965	13,880	58,822	
9401 営業余剰	41,407	140,698	466,071	5,884	7,097	5	14,713	2,180	32,627	
9402 資本減耗引当	37,063	74,261	301,936	28,866	14,873	1,632	4,150	3,486	55,258	
9403 間接税(除関税・輸入品商品)	40,234	30,413	62,979	6,085	18,109	952	3,818	2,018	9,415	
9404 (控除) 経常補助金	-193	-17,541	-1,600	-930	-1,910	-1	-220	-7	-22	
9500 粗付加価値額計	460,493	429,864	890,045	66,657	213,334	4,909	40,315	22,615	176,548	
9700 生産額	672,832	677,993	1,097,735	102,256	300,120	17,296	61,701	34,498	272,182	

観光イベントの経済効果調査

(単位：百万円)

産業部門	37 その他 情報通信	38 公務	39 社会教育	40 その他 教育・研究	41 医療・保 健・社会保 障・介護	42 その他公共 サービス	43 物品賃貸 サービス	44 その他対事 業所サービ ス	45 娯楽サービ ス
01 耕種農業	0	37	51	0	3,073	108	17	1	277
02 その他農業・林業	0	5	137	150	572	0	0	0	183
03 漁業	0	6	0	0	992	0	0	0	5
04 鉱業	0	6	12	28	5	0	0	4	6
05 農産食料品	0	58	6	0	3,579	0	0	0	0
06 水産食料品	0	32	2	0	1,595	0	0	0	0
07 その他食料品	0	63	79	174	6,494	74	0	0	121
08 繊維製品	725	1,162	61	142	2,941	1,237	562	2,490	730
09 ハルブ・紙・木製品	15,110	871	1,771	586	4,101	917	370	6,895	870
10 化学製品	1,387	361	145	725	164,049	155	515	4,058	409
11 石油・石炭製品	1,498	7,820	2,636	1,148	5,732	674	1,117	4,502	2,593
12 履物・皮革製品	25	63	17	76	31	55	114	31	30
13 窯業・土石製品	5	91	466	517	954	40	0	969	184
14 鉄鋼	0	21	0	0	6	0	0	85	0
15 非鉄金属	47	95	0	0	1,369	9	0	242	0
16 金属製品	89	2,544	46	9	255	112	146	1,016	20
17 一般機械	2	182	0	0	0	0	949	19,896	528
18 電気機械	55	1,486	103	74	46	0	17	5,905	111
19 情報・通信機器	71	1,216	4	6	22	6	19	1,057	56
20 電子部品	694	2,077	11	173	1	0	1	6,643	0
21 輸送機械	0	14,102	12	5	1	0	2	25,425	2
22 精密機械	218	417	5	3	8,544	2	15	450	89
23 その他製造工業製品	12,542	17,157	4,343	2,531	6,058	3,108	1,891	19,307	3,729
24 建設	459	2,574	2,706	255	2,129	112	245	1,614	674
25 電力・ガス・熱供給	2,175	5,643	6,539	2,632	11,475	231	331	4,578	4,107
26 水道・廃棄物処理	233	8,750	5,495	988	9,466	207	121	1,408	1,923
27 卸売	8,296	7,061	2,870	1,556	66,687	1,747	1,742	25,083	2,920
28 小売	2,488	3,025	2,314	1,035	5,260	1,217	1,254	5,438	1,511
29 金融・保険	4,569	1,224	427	806	11,406	722	13,282	20,807	2,203
30 不動産	12,940	1,088	680	1,298	9,395	1,813	3,172	7,383	2,670
31 鉄道輸送	306	1,888	939	660	1,472	159	287	698	149
32 道路輸送	2,759	3,930	1,643	903	11,152	812	869	4,891	727
33 航空輸送	2,841	806	1,564	447	1,266	296	577	3,502	241
34 その他運輸付帯サービス	578	671	226	60	426	36	591	403	336
35 その他運輸	861	4,178	312	197	1,920	145	98	1,229	186
36 通信・放送	8,640	6,815	859	981	4,228	1,400	771	49,731	1,255
37 その他情報通信	16,169	8,371	5,122	2,361	7,758	2,816	1,022	23,990	3,350
38 公務	0	0	0	0	0	0	0	0	0
39 社会教育	990	20	0	0	116	0	49	597	0
40 その他教育・研究	3,938	82	0	0	13	0	49	1,591	0
41 医療・保健・社会保障・介護	2	3	0	0	21,099	0	0	4	1
42 その他公共サービス	555	3	86	143	1,342	0	381	2,312	2,045
43 物品賃貸サービス	6,413	10,196	1,346	592	7,776	380	4,143	13,731	1,270
44 その他対事業所サービス	29,154	18,280	10,212	8,709	30,603	3,950	29,295	48,840	7,031
45 娯楽サービス	692	0	13	0	0	0	0	208	1,248
46 飲食店	0	0	0	0	0	0	0	0	0
47 宿泊業	0	0	0	0	0	0	0	0	0
48 その他対個人サービス	740	372	193	121	13,336	210	219	1,071	421
49 事務用品	433	777	512	436	1,725	226	112	1,224	164
50 分類不明	1,517	155	184	1,753	2,484	127	369	3,660	86
9099 中間投入計	140,216	135,784	54,149	32,280	432,954	23,103	64,714	322,969	44,461
9101 家計外消費支出(行)	10,785	7,903	1,621	1,352	12,297	1,893	2,108	22,326	2,908
9301 雇業者所得	107,693	248,646	216,711	30,258	450,110	32,750	20,455	345,143	26,255
9401 営業余剰	38,469	0	869	396	57,490	695	25,685	93,327	28,940
9402 資本減耗引当	29,795	183,537	40,663	5,564	66,403	3,926	84,705	51,629	13,370
9403 間接税(除関税・輸入品商品	13,488	1,529	1,228	1,216	17,690	1,938	4,324	28,697	11,824
9404 (控除)経常補助金	-86	0	-1	-798	-19,406	-1,618	-8	-924	-8
9500 粗付加価値額計	200,144	441,615	261,091	37,988	584,584	39,584	137,269	540,198	83,289
9700 生産額	340,360	577,399	315,240	70,268	1,017,538	62,687	201,983	863,167	127,750

観光イベントの経済効果調査

産業部門	(単位：百万円)									
	46 飲食店	47 宿泊業	48 その他対個人サービス	49 事務用品	50 分類不明	9099 中間需要計	9110 家計外消費支出(列)	9120 民間消費支出	9130 一般政府消費支出	
01 耕種農業	6,940	2,731	624	0	0	33,427	740	26,964	0	0
02 その他農業・林業	3,194	817	0	0	0	41,683	46	6,988	0	0
03 漁業	3,614	1,050	0	0	0	13,711	248	4,211	0	0
04 鉱業	-19	-4	14	0	8	19,135	-90	-98	0	0
05 農産食料品	24,710	4,561	0	0	0	56,591	1,285	53,934	0	0
06 水産食料品	6,628	1,881	0	0	0	14,545	836	31,559	0	0
07 その他食料品	53,134	8,291	0	0	65	90,612	9,884	239,259	2,457	0
08 繊維製品	193	1,193	1,030	338	236	27,501	1,394	46,956	0	0
09 ハルブ・紙・木製品	1,686	577	859	7,504	490	144,610	1,477	5,207	7	0
10 化学製品	884	419	4,831	380	559	196,598	2,475	29,061	0	0
11 石油・石炭製品	1,759	1,149	3,963	0	858	137,166	431	85,553	0	0
12 履物・皮革製品	6	40	177	0	32	1,690	478	10,669	0	0
13 窯業・土石製品	822	388	136	71	359	43,355	321	2,535	0	0
14 鉄鋼	7	2	18	0	434	46,706	0	-430	0	0
15 非鉄金属	97	68	124	16	286	15,266	20	1,244	0	0
16 金属製品	768	91	903	4	218	95,260	384	3,567	4	0
17 一般機械	0	0	26	859	0	32,239	56	961	0	0
18 電気機械	15	21	23	0	23	17,352	921	48,934	0	0
19 情報・通信機器	39	4	6	0	0	3,976	16,513	26,817	0	0
20 電子部品	0	0	1	106	0	12,614	39	2,647	0	0
21 輸送機械	0	1	62	0	1	51,225	0	48,012	0	0
22 精密機械	8	9	239	0	0	13,345	215	9,889	0	0
23 その他製造工業製品	1,151	720	3,262	2,894	436	169,626	2,670	25,329	2	0
24 建設	506	262	859	0	1	73,042	0	0	0	0
25 電力・ガス・熱供給	6,617	4,248	4,209	0	250	129,451	60	76,381	0	0
26 水道・廃棄物処理	7,973	4,616	5,838	0	494	76,281	42	38,789	1,885	0
27 卸売	34,607	7,937	5,584	2,678	315	327,059	8,801	322,152	57	0
28 小売	12,717	2,920	3,435	892	21	71,419	12,743	420,829	39	0
29 金融・保険	3,295	3,169	2,140	0	17,726	364,411	3	114,155	0	0
30 不動産	6,733	2,756	6,796	0	157	210,298	0	849,365	389	0
31 鉄道輸送	490	100	334	13	405	24,592	281	34,383	2	0
32 道路輸送	5,131	833	3,308	696	165	99,019	5,493	71,231	33	0
33 航空輸送	221	105	356	2	143	31,500	220	24,425	0	0
34 その他運輸付帯サービス	130	2,222	335	0	181	40,856	45	19,420	-1,168	0
35 その他運輸	1,322	294	298	166	56	26,961	216	8,011	5	0
36 通信・放送	7,823	1,188	2,736	0	476	176,019	1,776	96,683	0	0
37 その他情報通信	1,658	1,312	2,144	0	135	149,084	1,164	34,073	271	0
38 公社会務	0	0	0	0	4,040	4,040	0	12,521	356,119	0
39 社会教育	87	34	112	0	16	4,178	0	81,763	138,111	0
40 その他教育・研究	0	0	0	0	967	40,427	0	1,584	18,646	0
41 医療・保健・社会保障・介護	13	0	4	0	0	21,199	5,886	205,675	592,446	0
42 その他公共サービス	605	129	484	0	102	15,818	0	46,869	0	0
43 物品賃貸サービス	512	328	1,349	0	413	113,650	420	8,463	0	0
44 その他対事業所サービス	6,668	2,130	8,349	0	1,018	537,447	566	54,417	0	0
45 娯楽サービス	67	94	200	0	22	4,860	11,311	100,758	0	0
46 飲食店	0	0	0	0	0	0	92,221	140,695	0	0
47 宿泊業	0	0	0	0	0	0	30,345	60,811	0	0
48 その他対個人サービス	1,152	1,579	3,732	0	113	28,118	751	114,905	0	0
49 事務用品	143	224	675	0	43	16,619	0	0	0	0
50 分類不明	1,939	57	444	0	0	52,930	0	289	0	0
9099 中間投入計	206,045	60,546	70,019	16,619	31,264	3,917,511	212,687	3,648,415	1,109,305	0
9101 家計外消費支出(行)	8,013	2,403	6,937	0	998	212,687				
9301 雇用者所得	102,122	29,067	76,666	0	1,011	3,430,228				
9401 営業余剰	25,641	8,065	55,897	0	5,231	1,499,027				
9402 資本減耗引当	20,833	11,723	20,045	0	4,330	1,243,698				
9403 間接税(除関税・輸入品商品)	9,238	4,377	20,371	0	639	395,041				
9404 (控除) 経常補助金	-12	-13	-30	0	-25	-55,126				
9500 粗付加価値額計	165,835	55,622	179,886	0	12,184	6,725,555				
9700 生産額	371,880	116,168	249,905	16,619	43,448	10,643,066				

観光イベントの経済効果調査

(単位：百万円)

産業部門	9131	9141	9142	9150	9190	9200	9210	9300	9350
	一般政府消費支出(社会資本等減耗)	市内総固定資本形成(公的)	市内総固定資本形成(民間)	在庫純増	市内最終需要計	市内需要合計	移輸出	最終需要計	需要合計
01 耕種農業	0	0	20	-22	27,702	61,129	1,501	29,203	62,630
02 その他農業・林業	0	0	369	-2	7,401	49,084	1,694	9,095	50,778
03 漁業	0	0	0	0	4,459	18,170	0	4,459	18,170
04 鉱業	0	0	0	680	492	19,627	11,722	12,214	31,349
05 農産食品	0	0	0	740	55,959	112,550	47,866	103,825	160,416
06 水産食品	0	0	0	269	32,664	47,209	11,179	43,843	58,388
07 その他食品	16	0	0	1,316	252,932	343,544	59,641	312,573	403,185
08 繊維製品	0	8	1,559	-66	49,851	77,352	2,134	51,985	79,486
09 パルプ・紙・木製品	0	151	3,037	284	10,163	154,773	11,989	22,152	166,762
10 化学製品	0	0	0	-5	31,531	228,129	1,413	32,944	229,542
11 石油・石炭製品	0	0	0	20	86,004	223,170	619	86,623	223,789
12 履物・皮革製品	0	0	0	-17	11,130	12,820	1,003	12,133	13,823
13 窯業・土石製品	0	0	0	11	2,867	46,222	4,059	6,926	50,281
14 鉄鋼	0	0	0	210	-220	46,486	13,604	13,384	60,090
15 非鉄金属	0	0	1,224	2	2,490	17,756	116	2,606	17,872
16 金属製品	0	4	2,297	318	6,574	101,834	32,741	39,315	134,575
17 一般機械	0	1,474	69,844	207	72,542	104,781	11,666	84,208	116,447
18 電気機械	0	2,883	42,835	53	95,626	112,978	6,970	102,596	119,948
19 情報・通信機器	0	547	11,459	-9	55,327	59,303	185	55,512	59,488
20 電子部品	0	0	0	-1	2,685	15,299	91	2,776	15,390
21 輸送機械	0	1,381	53,282	69	102,744	153,969	8,244	110,988	162,213
22 精密機械	0	674	11,315	11	22,104	35,449	289	22,393	35,738
23 その他製造工業製品	0	521	7,971	104	36,597	206,223	44,808	81,405	251,031
24 建設	0	167,103	491,115	0	658,218	731,260	0	658,218	731,260
25 電力・ガス・熱供給	0	0	0	0	76,441	205,892	5,837	82,278	211,729
26 水道・廃棄物処理	2,891	0	0	0	43,607	119,888	12,405	56,012	132,293
27 卸売	0	2,197	61,666	4,097	398,970	726,029	1,341,318	1,740,288	2,067,347
28 小売	0	295	17,216	0	451,122	522,541	174,686	625,808	697,227
29 金融・保険	0	0	0	0	114,158	478,569	212,163	326,321	690,732
30 不動産	0	0	0	0	849,754	1,060,052	52,582	902,336	1,112,634
31 鉄道輸送	0	0	7	22	34,695	59,287	52,610	87,305	111,897
32 道路輸送	0	135	4,451	869	82,212	181,231	207,168	289,380	388,399
33 航空輸送	0	1	13	1	24,660	56,160	1,145	25,805	57,305
34 その他運輸付帯サービス	93	0	0	0	18,390	59,246	9,878	28,268	69,124
35 その他運輸	0	18	756	150	9,156	36,117	17,545	26,701	53,662
36 通信・放送	0	0	0	0	98,459	274,478	36,295	134,754	310,773
37 その他情報通信	0	5,356	64,744	-158	105,450	254,534	144,624	250,074	399,158
38 公務	204,719	0	0	0	573,359	577,399	0	573,359	577,399
39 社会教育	10,272	0	0	0	230,146	234,324	95,412	325,558	329,736
40 その他教育・研究	578	0	0	0	20,808	61,235	22,351	43,159	83,586
41 医療・保健・社会保障・介護	1,593	0	0	0	805,600	826,799	304,039	1,109,639	1,130,838
42 その他公共サービス	0	0	0	0	46,869	62,687	0	46,869	62,687
43 物品賃貸サービス	0	0	0	0	8,883	122,533	112,548	121,431	235,081
44 その他対事業所サービス	0	3,632	10,791	0	69,406	606,853	336,436	405,842	943,289
45 娯楽サービス	0	0	0	0	112,069	116,929	64,895	176,964	181,824
46 飲食店業	0	0	0	0	232,916	232,916	139,755	372,671	372,671
47 宿泊業	0	0	0	0	91,156	91,156	28,032	119,188	119,188
48 その他对个人サービス	0	0	0	0	115,656	143,774	127,926	243,582	271,700
49 事務用品	0	0	0	0	0	16,619	0	0	16,619
50 分類不明	0	0	0	0	289	53,219	766	1,055	53,985
9099 中間投入計	220,162	186,380	855,971	9,153	6,242,073	10,159,584	3,773,950	10,016,023	13,933,534
9101 家計外消費支出(行)									
9301 雇用者所得									
9401 営業余剰									
9402 資本減耗引当									
9403 間接税(除関税・輸入品商品...)									
9404 (控除) 経常補助金									
9500 租付加価値額計									
9700 生産額									

(単位：百万円)

産業部門	9420 (控除) 移輸入	9600 最終需要 部門計	9700 市内生産額
01 耕種農業	-59,088	-29,885	3,542
02 その他農業・林業	-46,996	-37,901	3,782
03 漁業	-18,147	-13,688	23
04 鉱業	-16,001	-3,787	15,348
05 農産食料品	-88,719	15,106	71,697
06 水産食料品	-40,739	3,104	17,649
07 その他食料品	-216,955	95,618	186,230
08 繊維製品	-75,675	-23,690	3,811
09 パルプ・紙・木製品	-136,044	-113,892	30,718
10 化学製品	-224,537	-191,593	5,005
11 石油・石炭製品	-222,508	-135,885	1,281
12 履物・皮革製品	-12,548	-415	1,275
13 窯業・土石製品	-39,797	-32,871	10,484
14 鉄鋼	-39,112	-25,728	20,978
15 非鉄金属	-17,762	-15,156	110
16 金属製品	-76,867	-37,552	57,708
17 一般機械	-96,798	-12,590	19,649
18 電気機械	-110,070	-7,474	9,878
19 情報・通信機器	-58,685	-3,173	803
20 電子部	-14,972	-12,196	418
21 輸送機械	-152,237	-41,249	9,976
22 精密機械	-32,896	-10,503	2,842
23 その他製造工業製品	-127,938	-46,533	123,093
24 建設	0	658,218	731,260
25 電力・ガス・熱供給	-86,483	-4,205	125,246
26 水道・廃棄物処理	-12,142	43,870	120,151
27 卸売	-608,263	1,132,025	1,459,084
28 小売	-24,395	601,413	672,832
29 金融・保険	-12,739	313,582	677,993
30 不動産	-14,899	887,437	1,097,735
31 鉄道輸送	-9,641	77,664	102,256
32 道路輸送	-88,279	201,101	300,120
33 航空輸送	-40,009	-14,204	17,296
34 その他運輸付帯サービス	-7,423	20,845	61,701
35 その他運輸	-19,164	7,537	34,498
36 通信・放送	-38,591	96,163	272,182
37 その他情報通信	-58,798	191,276	340,360
38 公務	0	573,359	577,399
39 社会教育	-14,496	311,062	315,240
40 その他教育・研究	-13,318	29,841	70,268
41 医療・保健・社会保障・介護	-113,300	996,339	1,017,538
42 その他公共サービス	0	46,869	62,687
43 物品賃貸サービス	-33,098	88,333	201,983
44 その他事業所サービス	-80,122	325,720	863,167
45 娯楽サービス	-54,074	122,890	127,750
46 飲食店	-791	371,880	371,880
47 宿泊業	-3,020	116,168	116,168
48 その他対個人サービス	-21,795	221,787	249,905
49 事務用品	0	0	16,619
50 分類不明	-10,537	-9,482	43,448
9099 中間投入計	-3,290,468	6,725,555	10,643,066
9101 家計外消費支出(行)			
9301 雇用者所得			
9401 営業余剰			
9402 資本減耗引当			
9403 間接税(除関税・輸入品商品			
9404 (控除)経常補助金			
9500 粗付加価値額計			
9700 生産額			

第1-2表 投入係数表

産業部門	01 耕種農業	02 その他 農業・林業	03 漁業	04 鉱業	05 農産食料品	06 水産食料品	07 その他 食料品	08 繊維製品	09 パルプ・ 紙・木製品
01 耕種農業	0.033879	0.040984	0.000000	0.000000	0.065930	0.000397	0.072357	0.001050	0.000000
02 その他農業・林業	0.071711	0.105235	0.000000	0.001368	0.475571	0.000170	0.007024	0.001312	0.014910
03 漁業	0.000000	0.000000	0.043478	0.000000	0.000070	0.428240	0.002502	0.000000	0.000000
04 鉱業	0.000000	0.000000	0.000000	0.000261	0.000000	0.000000	0.000000	0.000000	0.000033
05 農産食料品	0.000000	0.002115	0.000000	0.000000	0.104147	0.007139	0.084825	0.011808	0.000000
06 水産食料品	0.000000	0.000000	0.000000	0.000000	0.000377	0.131339	0.011013	0.000000	0.000000
07 その他食料品	0.029362	0.068482	0.043478	0.000000	0.003222	0.001020	0.112232	0.000000	0.000000
08 繊維製品	0.001976	0.002115	0.000000	0.002150	0.000879	0.000340	0.001418	0.279979	0.008106
09 パルプ・紙・木製品	0.027950	0.014807	0.000000	0.001824	0.016277	0.010369	0.016249	0.007872	0.227456
10 化学製品	0.069452	0.019038	0.000000	0.015702	0.006179	0.004533	0.011497	0.050905	0.026662
11 石油・石炭製品	0.032185	0.017715	0.130435	0.061767	0.007392	0.008499	0.009676	0.004461	0.007943
12 履物・皮革製品	0.000000	0.000000	0.000000	0.001173	0.000028	0.000000	0.000032	0.001574	0.001400
13 窯業・土石製品	0.002541	0.000264	0.000000	0.000195	0.001116	0.000737	0.004070	0.001050	0.023113
14 鉄鋼	0.000282	0.000000	0.000000	0.003453	0.000000	0.000000	0.000000	0.000000	0.018328
15 非鉄金属	0.000000	0.000000	0.000000	0.001824	0.000446	0.000227	0.002814	0.000000	0.005762
16 金属製品	0.000565	0.000793	0.000000	0.011272	0.005314	0.005553	0.019116	0.003149	0.020997
17 一般機械	0.000000	0.000264	0.000000	0.004365	0.000000	0.000000	0.000000	0.000000	0.005697
18 電気機械	0.000000	0.000000	0.000000	0.002932	0.000000	0.000000	0.000000	0.000000	0.000391
19 情報・通信機器	0.000000	0.000000	0.000000	0.000000	0.000000	0.000000	0.000005	0.000000	0.000000
20 電子部品	0.000000	0.000000	0.000000	0.000000	0.000000	0.000000	0.000000	0.000000	0.000000
21 輸送機械	0.000000	0.000000	0.000000	0.000000	0.000000	0.000000	0.000000	0.000000	0.000000
22 精密機械	0.000000	0.001058	0.000000	0.000000	0.000000	0.000000	0.000000	0.000000	0.000000
23 その他製造工業製品	0.007623	0.012163	0.000000	0.007102	0.011855	0.017678	0.035488	0.047232	0.042125
24 建設	0.001694	0.001058	0.000000	0.002346	0.000669	0.000227	0.001026	0.002624	0.002767
25 電力・ガス・熱供給	0.002823	0.020360	0.043478	0.077078	0.007908	0.010879	0.013693	0.010496	0.011459
26 水道・廃棄物処理	0.000000	0.001586	0.000000	0.006646	0.002413	0.002550	0.004629	0.001574	0.000912
27 卸売	0.035008	0.028027	0.043478	0.025606	0.077172	0.125786	0.080401	0.077408	0.085097
28 小売	0.015810	0.008461	0.043478	0.006906	0.000669	0.001700	0.005713	0.018368	0.009018
29 金融・保険	0.009034	0.020095	0.000000	0.040917	0.007002	0.003400	0.008210	0.043558	0.018686
30 不動産	0.000000	0.001851	0.000000	0.014399	0.000739	0.000510	0.003818	0.004723	0.007846
31 鉄道輸送	0.000000	0.000529	0.000000	0.006385	0.000391	0.000227	0.000628	0.001574	0.000879
32 道路輸送	0.018069	0.023797	0.043478	0.012119	0.025454	0.024251	0.019653	0.012333	0.027215
33 航空輸送	0.000000	0.000529	0.000000	0.003453	0.000181	0.000113	0.000295	0.002362	0.002214
34 その他運輸付帯サービス	0.001129	0.001322	0.000000	0.016093	0.001102	0.000453	0.001761	0.001050	0.001530
35 その他運輸	0.006776	0.003966	0.000000	0.002085	0.003250	0.009746	0.005343	0.002886	0.005111
36 通信・放送	0.000000	0.001586	0.000000	0.008926	0.000404	0.000737	0.000698	0.003674	0.002246
37 その他情報通信	0.001129	0.003966	0.000000	0.005603	0.001158	0.001190	0.003071	0.010496	0.006055
38 公務	0.000000	0.000000	0.000000	0.000000	0.000000	0.000000	0.000000	0.000000	0.000000
39 社会教育	0.000000	0.000000	0.000000	0.002085	0.000056	0.000057	0.000097	0.000000	0.000000
40 その他教育・研究	0.000000	0.001058	0.000000	0.014334	0.013473	0.002550	0.014428	0.006298	0.013087
41 医療・保健・社会保障・介護	0.000000	0.000000	0.000000	0.000000	0.000000	0.000000	0.000000	0.000000	0.000000
42 その他公共サービス	0.000000	0.000000	0.000000	0.001173	0.000823	0.000680	0.001230	0.001050	0.000846
43 物品賃貸サービス	0.002259	0.005553	0.000000	0.051929	0.002776	0.001077	0.003528	0.004461	0.004851
44 その他対事業所サービス	0.018069	0.027234	0.000000	0.078707	0.011869	0.007479	0.030532	0.028077	0.028029
45 娯楽サービス	0.000000	0.000000	0.000000	0.000000	0.000000	0.000000	0.000000	0.000000	0.000000
46 飲食店	0.000000	0.000000	0.000000	0.000000	0.000000	0.000000	0.000000	0.000000	0.000000
47 宿泊業	0.000000	0.000000	0.000000	0.000000	0.000000	0.000000	0.000000	0.000000	0.000000
48 その他对个人サービス	0.000000	0.001058	0.000000	0.000065	0.000139	0.000057	0.000183	0.000000	0.000228
49 事務用品	0.000000	0.001322	0.000000	0.000977	0.000223	0.000283	0.000532	0.001050	0.000619
50 分類不明	0.016375	0.021417	0.000000	0.025801	0.000893	0.004080	0.004231	0.005773	0.004492
9099 中間投入計	0.405703	0.459810	0.391304	0.519025	0.857567	0.814267	0.594018	0.650223	0.636109
9101 家計外消費支出(行)	0.000000	0.008990	0.000000	0.027691	0.006500	0.013599	0.016072	0.017581	0.013738
9301 雇業者所得	0.062394	0.211264	0.086957	0.219638	0.056195	0.046348	0.150803	0.234584	0.232828
9401 営業余剰	0.392998	0.224484	0.391304	0.072648	0.051606	0.104595	0.115357	0.023616	0.052673
9402 資本減耗引当	0.086392	0.074828	0.086957	0.110242	0.028146	0.011105	0.031805	0.034637	0.032684
9403 間接税(除関税・輸入品商品)	0.057030	0.040455	0.043478	0.051082	0.015677	0.010086	0.094292	0.039360	0.032033
9404 (控除) 経常補助金	-0.004517	-0.019831	0.000000	-0.000326	-0.015691	0.000000	-0.002347	0.000000	-0.000065
9500 粗付加価値額計	0.594297	0.540190	0.608696	0.480975	0.142433	0.185733	0.405982	0.349777	0.363891
9700 生産産額	1.000000	1.000000	1.000000	1.000000	1.000000	1.000000	1.000000	1.000000	1.000000

観光イベントの経済効果調査

産業部門	10	11	12	13	14	15	16	17	18
	化学製品	石油・石炭製品	履物・皮革製品	窯業・土石製品	鉄鋼	非鉄金属	金属製品	一般機械	電気機械
01 耕種農業	0.002597	0.000000	0.000000	0.000000	0.000000	0.000000	0.000000	0.000000	0.000000
02 その他農業・林業	0.000400	0.000000	0.014118	0.000000	0.000000	0.000000	0.000000	0.000000	0.000000
03 漁業	0.000200	0.000000	0.000000	0.000000	0.000000	0.000000	0.000000	0.000000	0.000000
04 鉱業	0.000799	0.312256	0.000000	0.057802	0.020402	0.145455	0.000052	0.000000	0.000101
05 農産食料品	0.009790	0.000000	0.087059	0.000191	0.000000	0.000000	0.000000	0.000000	0.000000
06 水産食料品	0.000000	0.000000	0.000000	0.000000	0.000000	0.000000	0.000000	0.000000	0.000000
07 その他食料品	0.000200	0.000000	0.000000	0.000000	0.000000	0.000000	0.000000	0.000000	0.000000
08 繊維製品	0.000799	0.008587	0.049412	0.000763	0.000763	0.000000	0.001213	0.000967	0.002936
09 パルプ・紙・木製品	0.016583	0.000000	0.011765	0.002671	0.000715	0.000000	0.003518	0.001120	0.007086
10 化学製品	0.153047	0.022639	0.014118	0.006105	0.003003	0.000000	0.009617	0.003512	0.008706
11 石油・石炭製品	0.004995	0.143638	0.005490	0.022510	0.017113	0.009091	0.004817	0.002901	0.001417
12 履物・皮革製品	0.000200	0.000781	0.112941	0.000000	0.000095	0.000000	0.000173	0.000051	0.000000
13 窯業・土石製品	0.006993	0.013271	0.000000	0.172167	0.007484	0.018182	0.003535	0.005598	0.007086
14 鉄鋼	0.000000	0.000000	0.000000	0.002862	0.576652	0.000000	0.232810	0.093389	0.063069
15 非鉄金属	0.002597	0.000000	0.001569	0.001240	0.001144	0.336364	0.083247	0.017355	0.051124
16 金属製品	0.016583	0.007026	0.019608	0.001812	0.000191	0.009091	0.061309	0.032623	0.023487
17 一般機械	0.000000	0.000000	0.000000	0.000477	0.000048	0.000000	0.001525	0.220469	0.020956
18 電気機械	0.000000	0.000000	0.000000	0.000000	0.000000	0.000000	0.001542	0.018423	0.085037
19 情報・通信機器	0.000200	0.000000	0.000000	0.000000	0.000000	0.000000	0.000052	0.000407	0.000000
20 電子部品	0.000000	0.000000	0.000000	0.000000	0.000000	0.000000	0.001560	0.008041	0.079976
21 輸送機械	0.000000	0.000000	0.000000	0.000000	0.000000	0.000000	0.000000	0.000000	0.000000
22 精密機械	0.000000	0.000000	0.000000	0.000000	0.000000	0.000000	0.000035	0.006871	0.001519
23 その他製造工業製品	0.047353	0.000781	0.097255	0.002862	0.002050	0.000000	0.007573	0.028755	0.027232
24 建設	0.002398	0.005464	0.001569	0.001717	0.002145	0.000000	0.006013	0.002138	0.002430
25 電力・ガス・熱供給	0.006993	0.015613	0.010980	0.007535	0.017828	0.018182	0.012996	0.008703	0.011642
26 水道・廃棄物処理	0.006394	0.003123	0.002353	0.006868	0.007961	0.018182	0.001473	0.002290	0.001012
27 卸売	0.035764	0.069477	0.101176	0.048741	0.031128	0.036364	0.053649	0.052573	0.050719
28 小売	0.002198	0.001561	0.018039	0.002957	0.000858	0.000000	0.001733	0.006107	0.003442
29 金融・保険	0.011588	0.006245	0.012549	0.027470	0.008962	0.018182	0.019391	0.013741	0.009415
30 不動産	0.005395	0.003903	0.003922	0.007345	0.002574	0.000000	0.005632	0.003461	0.003644
31 鉄道輸送	0.001598	0.000781	0.000784	0.001240	0.000524	0.000000	0.002651	0.001069	0.001215
32 道路輸送	0.010390	0.036690	0.011765	0.059805	0.005482	0.018182	0.014365	0.009364	0.008909
33 航空輸送	0.004595	0.001561	0.000784	0.000763	0.000381	0.000000	0.002582	0.000865	0.000810
34 その他運輸付帯サービス	0.001798	0.000000	0.002353	0.007631	0.001430	0.000000	0.001716	0.001272	0.002430
35 その他運輸	0.002198	0.022639	0.006275	0.020412	0.002860	0.018182	0.005025	0.002799	0.002430
36 通信・放送	0.011788	0.001561	0.002353	0.000954	0.000477	0.009091	0.006342	0.002850	0.003240
37 その他情報通信	0.011189	0.002342	0.007843	0.007631	0.002002	0.000000	0.006654	0.007532	0.009921
38 公務	0.000000	0.000000	0.000000	0.000000	0.000000	0.000000	0.000000	0.000000	0.000000
39 社会教育	0.000000	0.000000	0.000000	0.000000	0.000000	0.000000	0.000607	0.000611	0.001114
40 その他教育・研究	0.189011	0.009368	0.003137	0.029092	0.018353	0.054545	0.018316	0.034760	0.106297
41 医療・保健・社会保障・介護	0.000000	0.000000	0.000000	0.000000	0.000000	0.000000	0.000000	0.000000	0.000000
42 その他公共サービス	0.003996	0.000781	0.000784	0.002480	0.001096	0.000000	0.000918	0.000916	0.000709
43 物品賃貸サービス	0.002797	0.007806	0.003137	0.018886	0.005720	0.009091	0.007243	0.012214	0.018121
44 その他対事業所サービス	0.024176	0.018735	0.018039	0.051316	0.014015	0.036364	0.029268	0.025294	0.028245
45 娯楽サービス	0.000000	0.000000	0.000000	0.000000	0.000000	0.000000	0.000000	0.000000	0.000000
46 飲食店	0.000000	0.000000	0.000000	0.000000	0.000000	0.000000	0.000000	0.000000	0.000000
47 宿泊業	0.000000	0.000000	0.000000	0.000000	0.000000	0.000000	0.000000	0.000000	0.000000
48 その他対個人サービス	0.000000	0.000000	0.000000	0.000191	0.000095	0.000000	0.000121	0.000102	0.000202
49 事務用品	0.000599	0.000000	0.002353	0.000477	0.000334	0.000000	0.000988	0.001272	0.001012
50 分類不明	0.002797	0.006245	0.018039	0.009538	0.006149	0.000000	0.003154	0.004479	0.001316
9099 中間投入計	0.600999	0.722873	0.641569	0.584510	0.760034	0.754545	0.613416	0.634892	0.648006
9101 家計外消費支出(行)	0.026773	0.017955	0.015686	0.014975	0.007770	0.009091	0.024884	0.014606	0.022980
9301 雇業者所得	0.126673	0.056987	0.182745	0.212133	0.078463	0.118182	0.239499	0.208866	0.243673
9401 営業余剰	0.121479	0.084309	0.119216	0.069630	0.074364	0.018182	0.045661	0.060258	0.017615
9402 資本減耗引当	0.094505	0.092116	0.020392	0.066673	0.056059	0.063636	0.043928	0.058985	0.049099
9403 間接税(除関税・輸入品商品)	0.029570	0.025761	0.021176	0.052175	0.023310	0.036364	0.032716	0.022393	0.018728
9404 (控除) 経常補助金	0.000000	0.000000	-0.000784	-0.000095	0.000000	0.000000	-0.000104	0.000000	-0.000101
9500 粗付加価値額計	0.399001	0.277127	0.358431	0.415490	0.239966	0.245455	0.386584	0.365108	0.351994
9700 生産額	1.000000	1.000000	1.000000	1.000000	1.000000	1.000000	1.000000	1.000000	1.000000

観光イベントの経済効果調査

産業部門	19	20	21	22	23	24	25	26	27
	情報・通信機器	電子部品	輸送機械	精密機械	その他製造工業製品	建設	電力・ガス・熱供給	水道・廃棄物処理	卸売
01 耕種農業	0.00000	0.00000	0.00000	0.00000	0.000942	0.000930	0.000000	0.000000	0.000000
02 その他農業・林業	0.00000	0.00000	0.00000	0.00000	0.000024	0.000068	0.000000	0.000000	0.000000
03 漁業	0.00000	0.00000	0.00000	0.00000	0.000049	0.000000	0.000000	0.000000	0.000000
04 鉱業	0.00000	0.00000	0.000100	0.000000	0.000130	0.007039	0.099237	0.000025	0.000000
05 農産食料品	0.00000	0.00000	0.000000	0.000000	0.000016	0.000000	0.000000	0.000000	0.000000
06 水産食料品	0.00000	0.00000	0.000000	0.000000	0.000000	0.000000	0.000000	0.000000	0.000000
07 その他食料品	0.00000	0.00000	0.000000	0.000000	0.000000	0.000000	0.000000	0.000000	0.000156
08 繊維製品	0.001245	0.002392	0.001504	0.001407	0.001373	0.002900	0.000192	0.001149	0.002996
09 パルプ・紙・木製品	0.008717	0.007177	0.001604	0.009148	0.093328	0.066805	0.001110	0.002339	0.008934
10 化学製品	0.006227	0.007177	0.013332	0.010556	0.047436	0.005222	0.001405	0.011111	0.000012
11 石油・石炭製品	0.001245	0.002392	0.003208	0.002463	0.003298	0.013239	0.167566	0.009022	0.014190
12 履物・皮革製品	0.000000	0.000000	0.000000	0.001056	0.000260	0.000011	0.001110	0.000083	0.000048
13 窯業・土石製品	0.001245	0.047847	0.006014	0.006334	0.001007	0.045409	0.000024	0.001681	0.000193
14 鉄鋼	0.006227	0.004785	0.051524	0.014778	0.000910	0.022792	0.000000	0.000017	0.000000
15 非鉄金属	0.021171	0.038278	0.017843	0.027094	0.004086	0.007479	0.000703	0.000183	0.000019
16 金属製品	0.018680	0.019139	0.014134	0.014778	0.002965	0.094508	0.000838	0.001032	0.004714
17 一般機械	0.001245	0.002392	0.011127	0.007741	0.000284	0.005570	0.000016	0.005102	0.000009
18 電気機械	0.029888	0.009569	0.018545	0.029557	0.000097	0.009422	0.000000	0.000025	0.000349
19 情報・通信機器	0.013699	0.000000	0.007518	0.000000	0.000032	0.001259	0.000016	0.000050	0.000138
20 電子部品	0.332503	0.325359	0.007919	0.191414	0.001210	0.000294	0.000000	0.000017	0.000017
21 輸送機械	0.000000	0.000000	0.429631	0.000000	0.000000	0.000005	0.000000	0.000000	0.000007
22 精密機械	0.001245	0.000000	0.000702	0.009500	0.000065	0.000097	0.000000	0.000075	0.001858
23 その他製造工業製品	0.053549	0.014354	0.037089	0.040816	0.118683	0.015550	0.004431	0.022638	0.008234
24 建設	0.002491	0.002392	0.001504	0.001407	0.001365	0.001015	0.027402	0.013907	0.002753
25 電力・ガス・熱供給	0.004981	0.014354	0.010024	0.006334	0.011560	0.003565	0.033630	0.051485	0.004007
26 水道・廃棄物処理	0.000000	0.002392	0.001804	0.002463	0.001633	0.001798	0.013749	0.065226	0.001837
27 卸売	0.067248	0.023923	0.044306	0.046798	0.062132	0.082940	0.021398	0.014989	0.019592
28 小売	0.008717	0.002392	0.002807	0.003167	0.002193	0.004874	0.001062	0.004861	0.006834
29 金融・保険	0.007472	0.007177	0.007618	0.020760	0.019749	0.016210	0.039594	0.004353	0.040674
30 不動産	0.002491	0.002392	0.001002	0.003167	0.005557	0.003726	0.012048	0.002314	0.051854
31 鉄道輸送	0.003736	0.002392	0.000802	0.001056	0.002031	0.001462	0.000495	0.002955	0.004992
32 道路輸送	0.007472	0.009569	0.010325	0.008093	0.014542	0.027961	0.007449	0.031186	0.007189
33 航空輸送	0.001245	0.002392	0.000301	0.000704	0.001885	0.000331	0.000303	0.001190	0.009673
34 その他運輸付帯サービス	0.000000	0.000000	0.001704	0.001407	0.003103	0.003066	0.000535	0.000283	0.008329
35 その他運輸	0.001245	0.000000	0.003609	0.002111	0.003851	0.008407	0.007537	0.011644	0.000759
36 通信・放送	0.001245	0.002392	0.000902	0.002815	0.003071	0.006796	0.005214	0.005010	0.020261
37 その他情報通信	0.007472	0.004785	0.002205	0.004574	0.004419	0.001895	0.009198	0.014915	0.012400
38 公務	0.000000	0.000000	0.000000	0.000000	0.000000	0.000000	0.000000	0.000000	0.000000
39 社会教育	0.001245	0.002392	0.000100	0.000352	0.000008	0.000078	0.000423	0.000100	0.000253
40 その他教育・研究	0.097136	0.150718	0.070269	0.096059	0.009196	0.002061	0.042325	0.000316	0.005203
41 医療・保健・社会保障・介護	0.000000	0.000000	0.000000	0.000000	0.000000	0.000000	0.000008	0.000017	0.000014
42 その他公共サービス	0.001245	0.000000	0.000401	0.000352	0.000723	0.000771	0.001908	0.008747	0.000565
43 物品賃貸サービス	0.014944	0.004785	0.005714	0.005982	0.006109	0.022110	0.010635	0.007141	0.010551
44 その他対事業所サービス	0.024907	0.019139	0.018444	0.031316	0.030765	0.069287	0.052616	0.135529	0.041348
45 娯楽サービス	0.000000	0.000000	0.000000	0.000000	0.000008	0.000000	0.000000	0.000000	0.000000
46 飲食店	0.000000	0.000000	0.000000	0.000000	0.000000	0.000000	0.000000	0.000000	0.000000
47 宿泊業	0.000000	0.000000	0.000000	0.000000	0.000000	0.000000	0.000000	0.000000	0.000000
48 その他対個人サービス	0.000000	0.000000	0.000000	0.000000	0.000236	0.000453	0.000112	0.000283	0.000866
49 事務用品	0.002491	0.002392	0.000501	0.001056	0.000658	0.000232	0.000639	0.001315	0.001892
50 分類不明	0.001245	0.000000	0.001403	0.001407	0.007791	0.008721	0.005597	0.002630	0.010204
9099 中間投入計	0.755915	0.736842	0.807538	0.608023	0.468784	0.566362	0.570525	0.434944	0.303922
9101 家計外消費支出(行)	0.022416	0.021531	0.007919	0.018297	0.025923	0.015421	0.018068	0.017295	0.025995
9301 雇業者所得	0.135741	0.169856	0.116079	0.229416	0.299595	0.329787	0.102143	0.267746	0.338571
9401 営業余剰	0.023661	0.014354	0.016941	0.053132	0.116416	0.011297	0.085184	0.101888	0.248470
9402 資本減耗引当	0.043587	0.043062	0.033280	0.058410	0.054284	0.047882	0.170512	0.152325	0.058606
9403 間接税(除開税・輸入品商品)	0.018680	0.014354	0.018244	0.032723	0.035079	0.033156	0.063020	0.048389	0.025355
9404 (控除)経常補助金	0.000000	0.000000	0.000000	0.000000	-0.000081	-0.003906	-0.009453	-0.022588	-0.000918
9500 租付加価値額計	0.244085	0.263158	0.192462	0.391977	0.531216	0.433638	0.429475	0.565056	0.696078
9700 生産産額	1.000000	1.000000	1.000000	1.000000	1.000000	1.000000	1.000000	1.000000	1.000000

観光イベントの経済効果調査

産業部門	28	29	30	31	32	33	34	35	36
	小売	金融・保険	不動産	鉄道輸送	道路輸送	航空輸送	その他運輸 付帯サービス	その他運輸	通信・放送
01 耕種農業	0.000320	0.000000	0.000002	0.000000	0.000000	0.000000	0.000875	0.000000	0.000000
02 その他農業・林業	0.000000	0.000000	0.000000	0.000000	0.000000	0.000000	0.000130	0.000000	0.000000
03 漁業	0.000000	0.000000	0.000000	0.000000	0.000000	0.000000	0.000113	0.000000	0.000000
04 鉱業	0.000000	0.000000	0.000000	0.000156	0.000000	0.000000	0.000000	0.000000	0.000000
05 農産食料品	0.000000	0.000000	0.000000	0.000000	0.000000	0.000000	0.001135	0.000000	0.000000
06 水産食料品	0.000000	0.000000	0.000000	0.000000	0.000000	0.000000	0.000178	0.000000	0.000000
07 その他食料品	0.000165	0.000000	0.000000	0.000000	0.000000	0.000000	0.004262	0.000000	0.000000
08 繊維製品	0.004433	0.002358	0.000048	0.002425	0.001236	0.001908	0.003128	0.001131	0.000665
09 パルプ・紙・木製品	0.009717	0.006271	0.000823	0.000704	0.001343	0.001156	0.046547	0.013624	0.002256
10 化学製品	0.000018	0.000031	0.000027	0.000049	0.000263	0.000173	0.002042	0.000638	0.000661
11 石油・石炭製品	0.015652	0.003826	0.002451	0.009330	0.079265	0.113784	0.003971	0.005537	0.002991
12 履物・皮革製品	0.000089	0.000087	0.000000	0.000127	0.000020	0.000000	0.000000	0.000000	0.01297
13 窯業・土石製品	0.000550	0.000016	0.000056	0.000010	0.000053	0.000058	0.000000	0.000000	0.000000
14 鉄鋼	0.000000	0.000000	0.000000	0.000000	0.000000	0.000000	0.002463	0.000000	0.000000
15 非鉄金属	0.000013	0.000000	0.000000	0.000000	0.000000	0.000000	0.000049	0.000000	0.000000
16 金属製品	0.002023	0.000090	0.000409	0.000401	0.001133	0.000058	0.007034	0.002000	0.000254
17 一般機械	0.000006	0.000000	0.000000	0.000078	0.000020	0.000116	0.000292	0.000290	0.000007
18 電気機械	0.000275	0.000007	0.000021	0.000372	0.000073	0.000058	0.001232	0.000087	0.000224
19 情報・通信機器	0.000114	0.000075	0.000035	0.000088	0.000120	0.000058	0.000081	0.000116	0.000059
20 電子部品	0.000080	0.000078	0.000000	0.000000	0.000000	0.000000	0.000049	0.000000	0.001257
21 輸送機械	0.000006	0.000001	0.000001	0.058510	0.000000	0.066721	0.002739	0.000000	0.000000
22 精密機械	0.000379	0.000086	0.000010	0.000010	0.000003	0.000000	0.000276	0.000116	0.000033
23 その他製造工業製品	0.018505	0.028182	0.000772	0.002660	0.003615	0.001099	0.019465	0.005653	0.008755
24 建設	0.004077	0.002358	0.036615	0.025505	0.000943	0.000116	0.010292	0.009856	0.004809
25 電力・ガス・熱供給	0.039445	0.004838	0.007133	0.053141	0.005454	0.002024	0.019902	0.039220	0.007877
26 水道・廃棄物処理	0.006645	0.002860	0.000744	0.021094	0.003499	0.000520	0.010146	0.004754	0.007760
27 卸	0.012140	0.007454	0.001334	0.003345	0.018286	0.005897	0.022836	0.006841	0.004607
28 小売	0.008008	0.003702	0.000938	0.001721	0.004092	0.001156	0.003728	0.003160	0.002245
29 金融・保険	0.034542	0.096421	0.081325	0.092885	0.015107	0.017634	0.016207	0.012001	0.015174
30 不動産	0.036062	0.027776	0.012821	0.003061	0.007297	0.006244	0.028622	0.0121427	0.018175
31 鉄道輸送	0.001776	0.006587	0.000109	0.000831	0.002003	0.000520	0.001378	0.002870	0.001819
32 道路輸送	0.003742	0.009128	0.000404	0.001379	0.005225	0.001388	0.008638	0.002928	0.011184
33 航空輸送	0.001801	0.001478	0.000132	0.000108	0.000330	0.004914	0.000778	0.001333	0.004747
34 その他運輸付帯サービス	0.003246	0.000506	0.000311	0.012439	0.026386	0.355863	0.000648	0.009653	0.000672
35 その他運輸	0.000939	0.000994	0.000173	0.001858	0.003485	0.001908	0.001669	0.001131	0.001264
36 通信・放送	0.016701	0.022847	0.002044	0.004802	0.005981	0.004914	0.014619	0.014291	0.070750
37 その他情報通信	0.014206	0.028593	0.000696	0.002611	0.004448	0.006822	0.010081	0.008609	0.057653
38 公務	0.000000	0.000000	0.000000	0.000000	0.000000	0.000000	0.000000	0.000000	0.000000
39 社会教育	0.000314	0.000220	0.000004	0.002122	0.000093	0.000000	0.000632	0.000000	0.003307
40 その他教育・研究	0.004451	0.000646	0.000000	0.005428	0.002402	0.004163	0.002869	0.005653	0.011588
41 医療・保健・社会保障・介護	0.000022	0.000019	0.000002	0.000010	0.000000	0.000000	0.000000	0.000232	0.000037
42 その他公共サービス	0.001130	0.003198	0.000465	0.000284	0.001383	0.000058	0.001621	0.003102	0.000996
43 物品賃貸サービス	0.012003	0.016518	0.000836	0.001056	0.007727	0.078631	0.008201	0.015740	0.009288
44 その他対事業所サービス	0.054584	0.081362	0.034650	0.026091	0.081148	0.029660	0.076271	0.042727	0.070277
45 娯楽サービス	0.000012	0.000000	0.000000	0.000000	0.000000	0.000000	0.000000	0.000000	0.008476
46 飲食店	0.000000	0.000000	0.000000	0.000000	0.000000	0.000000	0.000000	0.000000	0.000000
47 宿泊業	0.000000	0.000000	0.000000	0.000000	0.000000	0.000000	0.000000	0.000000	0.000000
48 その他对个人サービス	0.000807	0.000376	0.001466	0.001359	0.000573	0.000636	0.000486	0.000348	0.001264
49 事務用品	0.004069	0.003142	0.000281	0.001027	0.001343	0.000231	0.003160	0.002203	0.001591
50 分類不明	0.002521	0.003842	0.002062	0.011060	0.004821	0.007690	0.007666	0.007189	0.017345
9099 中間投入計	0.315590	0.365976	0.189199	0.348136	0.289171	0.716177	0.346607	0.344455	0.351360
9101 家計外消費支出(行)	0.016811	0.028070	0.003814	0.017094	0.024204	0.012488	0.030615	0.030668	0.075126
9301 雇業者所得	0.491461	0.269917	0.051444	0.244524	0.559446	0.121704	0.258748	0.402342	0.216113
9401 営業余剰	0.061541	0.207521	0.424575	0.057542	0.023647	0.000289	0.238456	0.063192	0.119872
9402 資本減耗引当	0.055085	0.109531	0.275054	0.282292	0.049557	0.094357	0.067260	0.101049	0.203019
9403 間接税(除関税・輸入品商品)	0.059798	0.044857	0.057372	0.059508	0.060339	0.055042	0.061879	0.058496	0.034591
9404 (控除)経常補助金	-0.000287	-0.025872	-0.001458	-0.009095	-0.006364	-0.000058	-0.003566	-0.000203	-0.000081
9500 粗付加価値額計	0.684410	0.634024	0.810801	0.651864	0.710829	0.283823	0.653393	0.655545	0.648640
9700 生産額	1.000000	1.000000	1.000000	1.000000	1.000000	1.000000	1.000000	1.000000	1.000000

観光イベントの経済効果調査

産業部門	37 その他 情報通信	38 公務	39 社会教育	40 その他 教育・研究	41 医療・保 健・社会保 障・介護	42 その他公共 サービス	43 物品賃貸 サービス	44 その他対事 業所サービ ス	45 娯楽サービ ス
01 耕種農業	0.000000	0.000064	0.000162	0.000000	0.000000	0.001723	0.000084	0.000001	0.002168
02 その他農業・林業	0.000000	0.000009	0.000435	0.002135	0.000562	0.000000	0.000000	0.000000	0.001432
03 漁業	0.000000	0.000010	0.000000	0.000000	0.000975	0.000000	0.000000	0.000000	0.000039
04 鉱業	0.000000	0.000010	0.000038	0.000398	0.000005	0.000000	0.000000	0.000005	0.000047
05 農産食料品	0.000000	0.000100	0.000019	0.000000	0.003517	0.000000	0.000000	0.000000	0.000000
06 水産食料品	0.000000	0.000055	0.000006	0.000000	0.001568	0.000000	0.000000	0.000000	0.000000
07 その他食料品	0.000000	0.000109	0.000251	0.002476	0.006382	0.001180	0.000000	0.000000	0.000947
08 繊維製品	0.002130	0.002012	0.000194	0.002021	0.002890	0.019733	0.002782	0.002885	0.005714
09 パルプ・紙・木製品	0.044394	0.001508	0.005618	0.008340	0.004030	0.014628	0.001832	0.007988	0.006810
10 化学製品	0.004075	0.000625	0.000460	0.010318	0.161221	0.002473	0.002550	0.004701	0.003202
11 石油・石炭製品	0.004401	0.013543	0.008362	0.016337	0.005633	0.010752	0.005530	0.005216	0.020297
12 石物・皮革製品	0.000073	0.000109	0.000054	0.001082	0.000030	0.000877	0.000564	0.000036	0.000235
13 窯業・土石製品	0.000015	0.000158	0.001478	0.007358	0.000938	0.000638	0.000000	0.001123	0.001440
14 鉄鋼	0.000000	0.000036	0.000000	0.000000	0.000006	0.000000	0.000000	0.000098	0.000000
15 非鉄金属	0.000138	0.000165	0.000000	0.000000	0.001345	0.000144	0.000000	0.000280	0.000000
16 金属製品	0.000261	0.004406	0.000146	0.000128	0.000251	0.001787	0.000723	0.001177	0.000157
17 一般機械	0.000006	0.000315	0.000000	0.000000	0.000000	0.000000	0.004698	0.023050	0.004133
18 電気機械	0.000162	0.002574	0.000327	0.001053	0.000045	0.000000	0.000084	0.006841	0.000869
19 情報・通信機器	0.000209	0.002106	0.000013	0.000085	0.000022	0.000096	0.000094	0.001225	0.000438
20 電子部品	0.002039	0.003597	0.000035	0.002462	0.000001	0.000000	0.000005	0.007696	0.000000
21 輸送機械	0.000000	0.024423	0.000038	0.000071	0.000001	0.000000	0.000010	0.029455	0.000016
22 精密機械	0.000640	0.000722	0.000016	0.000043	0.0008397	0.000032	0.000074	0.000521	0.000697
23 その他製造工業製品	0.036849	0.029714	0.013777	0.036019	0.005954	0.049580	0.009362	0.022368	0.029190
24 建設	0.001349	0.004458	0.008584	0.003629	0.002092	0.001787	0.001213	0.001870	0.005276
25 電力・ガス・熱供給	0.006390	0.009773	0.020743	0.037457	0.011277	0.003685	0.001639	0.005304	0.032149
26 水道・廃棄物処理	0.000685	0.015154	0.017431	0.014060	0.009303	0.003302	0.000599	0.001631	0.015053
27 卸売	0.024374	0.012229	0.009104	0.022144	0.065538	0.027869	0.008624	0.029059	0.022857
28 小売	0.007310	0.005239	0.007340	0.014729	0.005169	0.019414	0.006208	0.006300	0.011828
29 金融・保険	0.013424	0.002120	0.001355	0.011470	0.011209	0.011518	0.065758	0.024105	0.017245
30 不動産	0.038019	0.001884	0.002157	0.018472	0.009233	0.028921	0.015704	0.008553	0.020900
31 鉄道輸送	0.000899	0.003270	0.002979	0.009393	0.001447	0.002536	0.001421	0.000809	0.001166
32 道路輸送	0.008106	0.006806	0.005212	0.012851	0.010960	0.012953	0.004302	0.005666	0.005691
33 航空輸送	0.008347	0.001396	0.004961	0.006361	0.001244	0.004722	0.002857	0.004057	0.001886
34 その他運輸付帯サービス	0.001698	0.001162	0.000717	0.000854	0.000419	0.000574	0.002926	0.000467	0.002630
35 その他運輸	0.002530	0.007236	0.000990	0.002804	0.001887	0.002313	0.000485	0.001424	0.001456
36 通信・放送	0.025385	0.011803	0.002725	0.013961	0.004155	0.022333	0.003817	0.057615	0.009824
37 その他情報通信	0.047506	0.014498	0.016248	0.033600	0.007624	0.044922	0.005060	0.027793	0.026223
38 公	0.000000	0.000000	0.000000	0.000000	0.000000	0.000000	0.000000	0.000000	0.000000
39 社会教育	0.002909	0.000035	0.000000	0.000000	0.000114	0.000000	0.000243	0.000692	0.000000
40 その他教育・研究	0.011570	0.000142	0.000000	0.000000	0.000013	0.000000	0.000243	0.001843	0.000000
41 医療・保健・社会保障・介護	0.000006	0.000005	0.000000	0.000000	0.020735	0.000000	0.000000	0.000005	0.000008
42 その他公共サービス	0.001631	0.000005	0.000273	0.002035	0.001319	0.000000	0.001886	0.002679	0.016008
43 物品賃貸サービス	0.018842	0.017658	0.004270	0.008425	0.007642	0.006062	0.020512	0.015908	0.009941
44 その他対事業所サービス	0.085656	0.031659	0.032394	0.123940	0.030076	0.063011	0.145037	0.056582	0.055037
45 娯楽サービス	0.002033	0.000000	0.000041	0.000000	0.000000	0.000000	0.000000	0.000241	0.009769
46 飲食店	0.000000	0.000000	0.000000	0.000000	0.000000	0.000000	0.000000	0.000000	0.000000
47 宿泊業	0.000000	0.000000	0.000000	0.000000	0.000000	0.000000	0.000000	0.000000	0.000000
48 その他对个人サービス	0.002174	0.000644	0.000612	0.001722	0.013106	0.003350	0.001084	0.001241	0.003295
49 事務用品	0.001272	0.001346	0.001624	0.006205	0.001695	0.003605	0.000555	0.001418	0.001284
50 分類不明	0.004457	0.000268	0.000584	0.024947	0.002441	0.002026	0.001827	0.004240	0.000673
9099 中間投入計	0.411964	0.235165	0.171771	0.459384	0.425492	0.368545	0.320393	0.374167	0.348031
9101 家計外消費支出(行)	0.031687	0.013687	0.005142	0.019241	0.012085	0.030198	0.010437	0.025865	0.022763
9301 雇用者所得	0.316409	0.430631	0.687448	0.430609	0.442352	0.522437	0.101271	0.399857	0.205519
9401 営業余剰	0.113024	0.000000	0.002757	0.005636	0.056499	0.011087	0.127164	0.108122	0.226536
9402 資本減耗引当	0.087540	0.317869	0.128991	0.079183	0.065258	0.062629	0.419367	0.059813	0.104658
9403 間接税(除関税・輸入品商品)	0.039629	0.002648	0.003895	0.017305	0.017385	0.030916	0.021408	0.033246	0.092556
9404 (控除) 経常補助金	-0.000253	0.000000	-0.000003	-0.011357	-0.019072	-0.025811	-0.000040	-0.001070	-0.000063
9500 粗付加価値額計	0.588036	0.764835	0.828229	0.540616	0.574508	0.631455	0.679607	0.625833	0.651969
9700 生産額	1.000000	1.000000	1.000000	1.000000	1.000000	1.000000	1.000000	1.000000	1.000000

産業部門	46	47	48	49	50	9099
	飲食店	宿泊業	その他対個人サービス	事務用品	分類不明	中間需要計
01 耕種農業	0.018662	0.023509	0.002497	0.000000	0.000000	0.003141
02 その他農業・林業	0.008589	0.007033	0.000000	0.000000	0.000000	0.003916
03 漁業	0.009718	0.009039	0.000000	0.000000	0.000000	0.001288
04 鉱業	-0.000051	-0.000034	0.000056	0.000000	0.000184	0.001798
05 農産食料品	0.066446	0.039262	0.000000	0.000000	0.000000	0.005317
06 水産食料品	0.017823	0.016192	0.000000	0.000000	0.000000	0.001367
07 その他食料品	0.142879	0.071371	0.000000	0.000000	0.001496	0.008514
08 繊維製品	0.000519	0.010270	0.004122	0.020338	0.005432	0.002584
09 パルプ・紙・木製品	0.004534	0.004967	0.003437	0.451531	0.011278	0.013587
10 化学製品	0.002377	0.003607	0.019331	0.022865	0.012866	0.018472
11 石油・石炭製品	0.004730	0.009891	0.015858	0.000000	0.019748	0.012888
12 履物・皮革製品	0.000016	0.000344	0.000708	0.000000	0.000737	0.000159
13 窯業・土石製品	0.002210	0.003340	0.000544	0.004272	0.008263	0.004074
14 鉄鋼	0.000019	0.000017	0.000072	0.000000	0.009989	0.004388
15 非鉄金属	0.000261	0.000585	0.000496	0.000963	0.006583	0.001434
16 金属製品	0.002065	0.000783	0.003613	0.000241	0.005017	0.008950
17 一般機械	0.000000	0.000000	0.000104	0.051688	0.000000	0.003029
18 電気機械	0.000040	0.000181	0.000092	0.000000	0.000529	0.001630
19 情報・通信機器	0.000105	0.000034	0.000024	0.000000	0.000000	0.000374
20 電子部品	0.000000	0.000000	0.000004	0.006378	0.000000	0.001185
21 輸送機械	0.000000	0.000009	0.000248	0.000000	0.000023	0.004813
22 精密機械	0.000022	0.000077	0.000956	0.000000	0.000000	0.001254
23 その他製造工業製品	0.003095	0.006198	0.013053	0.174138	0.010035	0.015938
24 建設	0.001361	0.002255	0.003437	0.000000	0.000023	0.006863
25 電力・ガス・熱供給	0.017793	0.036568	0.016842	0.000000	0.005754	0.012163
26 水道・廃棄物処理	0.021440	0.039736	0.023361	0.000000	0.011370	0.007167
27 卸売	0.093060	0.068323	0.022344	0.161141	0.007250	0.030730
28 小売	0.034197	0.025136	0.013745	0.053674	0.000483	0.006710
29 金融・保険	0.008860	0.027279	0.008563	0.000000	0.407982	0.034239
30 不動産	0.018105	0.023724	0.027194	0.000000	0.003614	0.019759
31 鉄道輸送	0.001318	0.000861	0.001337	0.000782	0.009321	0.002311
32 道路輸送	0.013797	0.007171	0.013237	0.041880	0.003798	0.009304
33 航空輸送	0.000594	0.000904	0.001425	0.000120	0.003291	0.002960
34 その他運輸付帯サービス	0.000350	0.019127	0.001341	0.000000	0.004166	0.003839
35 その他運輸	0.003555	0.002531	0.001192	0.009989	0.001289	0.002533
36 通信・放送	0.021036	0.010227	0.010948	0.000000	0.010956	0.016538
37 その他情報通信	0.004458	0.011294	0.008579	0.000000	0.003107	0.014008
38 公務	0.000000	0.000000	0.000000	0.000000	0.092985	0.000380
39 社会教育	0.000234	0.000293	0.000448	0.000000	0.000368	0.000393
40 その他教育・研究	0.000000	0.000000	0.000000	0.000000	0.022256	0.003798
41 医療・保健・社会保障・介護	0.000035	0.000000	0.000016	0.000000	0.000000	0.001992
42 その他公共サービス	0.001627	0.001110	0.001937	0.000000	0.002348	0.001486
43 物品賃貸サービス	0.001377	0.002823	0.005398	0.000000	0.009506	0.010678
44 その他対事業所サービス	0.017931	0.018336	0.033409	0.000000	0.023430	0.050497
45 娯楽サービス	0.000180	0.000809	0.000800	0.000000	0.000506	0.000457
46 飲食店	0.000000	0.000000	0.000000	0.000000	0.000000	0.000000
47 宿泊業	0.000000	0.000000	0.000000	0.000000	0.000000	0.000000
48 その他対個人サービス	0.003098	0.013592	0.014934	0.000000	0.002601	0.002642
49 事務用品	0.000385	0.001928	0.002701	0.000000	0.000990	0.001561
50 分類不明	0.005214	0.000491	0.001777	0.000000	0.000000	0.004973
9099 中間投入計	0.554063	0.521193	0.280182	1.000000	0.719573	0.368081
9101 家計外消費支出(行)	0.021547	0.020686	0.027759	0.000000	0.022970	0.019984
9301 雇者所得	0.274610	0.250215	0.306781	0.000000	0.023269	0.322297
9401 営業余剰	0.068950	0.069425	0.223673	0.000000	0.120397	0.140845
9402 資本減耗引当	0.056021	0.100914	0.080210	0.000000	0.099659	0.116855
9403 間接税(除関税・輸入品商品	0.024841	0.037678	0.081515	0.000000	0.014707	0.037117
9404 (控除)経常補助金	-0.000032	-0.000112	-0.000120	0.000000	-0.000575	-0.005180
9500 粗付加価値額計	0.445937	0.478807	0.719818	0.000000	0.280427	0.631919
9700 生産額	1.000000	1.000000	1.000000	1.000000	1.000000	1.000000

第1-3表 逆行列係数表 $[I - (I - \tilde{M})A]^{-1}$

産業部門	01	02	03	04	05	06	07	08	09
	耕種農業	その他 農業・林業	漁業	鉱業	農産食料品	水産食料品	その他 食料品	繊維製品	パルプ・ 紙・木製品
01 耕種農業	1.001165	0.001443	0.000042	0.000001	0.002287	0.000018	0.002567	0.000042	0.000002
02 その他農業・林業	0.003078	1.004530	0.000012	0.000061	0.020791	0.000041	0.000713	0.000111	0.000657
03 漁業	0.000000	0.000000	1.000055	0.000000	0.000000	0.000552	0.000004	0.000000	0.000000
04 鉱業	0.000063	0.000252	0.000523	1.000951	0.000113	0.000137	0.000195	0.000151	0.000218
05 農産食料品	0.000214	0.000948	0.000307	0.000006	1.022593	0.001582	0.019164	0.002576	0.000004
06 水産食料品	0.000018	0.000041	0.000026	0.000000	0.000057	1.018331	0.001605	0.000000	0.000000
07 その他食料品	0.011393	0.026476	0.016720	0.000055	0.001855	0.000420	1.043232	0.000021	0.000037
08 繊維製品	0.000052	0.000058	0.000007	0.000069	0.000027	0.000013	0.000042	1.006120	0.000192
09 パルプ・紙・木製品	0.003708	0.002257	0.000165	0.000824	0.002317	0.001527	0.002568	0.001569	1.028794
10 化学製品	0.001111	0.000324	0.000006	0.000274	0.000119	0.000083	0.000217	0.000833	0.000457
11 石油・石炭製品	0.000103	0.000067	0.000409	0.000217	0.000032	0.000035	0.000042	0.000024	0.000037
12 履物・皮革製品	0.000001	0.000001	0.000001	0.000028	0.000001	0.000001	0.000002	0.000035	0.000032
13 窯業・土石製品	0.000420	0.000108	0.000026	0.000132	0.000202	0.000131	0.000665	0.000208	0.003449
14 鉄鋼	0.000110	0.000070	0.000014	0.000812	0.000077	0.000078	0.000239	0.000076	0.003558
15 非鉄金属	0.000000	0.000000	0.000000	0.000000	0.000000	0.000000	0.000000	0.000000	0.000000
16 金属製品	0.000325	0.000455	0.000159	0.003079	0.001450	0.001493	0.005124	0.000967	0.005552
17 一般機械	0.000045	0.000093	0.000016	0.000535	0.000038	0.000026	0.000078	0.000078	0.000529
18 電気機械	0.000005	0.000007	0.000002	0.000096	0.000004	0.000003	0.000008	0.000008	0.000019
19 情報・通信機器	0.000000	0.000001	0.000000	0.000002	0.000000	0.000000	0.000001	0.000001	0.000001
20 電子部品	0.000004	0.000007	0.000002	0.000018	0.000004	0.000003	0.000008	0.000008	0.000008
21 輸送機械	0.000008	0.000013	0.000003	0.000037	0.000007	0.000005	0.000014	0.000014	0.000014
22 精密機械	0.000003	0.000080	0.000003	0.000007	0.000004	0.000004	0.000004	0.000005	0.000005
23 その他製造工業製品	0.004054	0.006524	0.000872	0.005705	0.005707	0.007722	0.016038	0.020639	0.018586
24 建設	0.002170	0.002026	0.001157	0.005520	0.001276	0.000832	0.002110	0.003765	0.004022
25 電力・ガス・熱供給	0.002645	0.013255	0.027115	0.047796	0.005798	0.007206	0.009818	0.007687	0.008321
26 水道・廃棄物処理	0.000586	0.002464	0.000877	0.008389	0.002873	0.002888	0.005385	0.002344	0.001729
27 卸売	0.006261	0.005522	0.007648	0.005427	0.013355	0.021196	0.014642	0.013488	0.015043
28 小売	0.015738	0.009080	0.042173	0.008467	0.001491	0.002176	0.006691	0.018749	0.009884
29 金融・保険	0.018436	0.033548	0.004511	0.065681	0.011605	0.008169	0.015887	0.054728	0.028108
30 不動産	0.002526	0.004985	0.002864	0.020741	0.002963	0.003139	0.007189	0.009370	0.011866
31 鉄道輸送	0.000346	0.000950	0.000214	0.006305	0.000652	0.000466	0.000992	0.001939	0.001272
32 道路輸送	0.009908	0.013274	0.022883	0.007858	0.014160	0.013158	0.011671	0.007402	0.015360
33 航空輸送	0.000098	0.000288	0.000071	0.001308	0.000166	0.000142	0.000258	0.000879	0.000838
34 その他運輸付帯サービス	0.001504	0.001862	0.000798	0.015199	0.001591	0.001031	0.002289	0.001741	0.002362
35 その他運輸	0.003336	0.002141	0.000229	0.001457	0.001748	0.004790	0.002891	0.001592	0.002729
36 通信・放送	0.002344	0.004862	0.001626	0.016263	0.002320	0.002309	0.004072	0.007745	0.005832
37 その他情報通信	0.002446	0.005575	0.001295	0.010384	0.002492	0.002112	0.004963	0.011719	0.007679
38 公務	0.001271	0.001676	0.000052	0.002089	0.000166	0.000361	0.000424	0.000529	0.000447
39 社会教育	0.000049	0.000084	0.000045	0.002177	0.000094	0.000091	0.000170	0.000114	0.000091
40 その他教育・研究	0.000919	0.002299	0.001388	0.013947	0.011335	0.002680	0.012940	0.006075	0.011675
41 医療・保健・社会保障・介護	0.000002	0.000002	0.000001	0.000003	0.000001	0.000002	0.000002	0.000002	0.000002
42 その他公共サービス	0.000252	0.000408	0.000214	0.002075	0.001053	0.000876	0.001647	0.001508	0.001250
43 物品賃貸サービス	0.002782	0.005760	0.001073	0.041908	0.003062	0.001632	0.004217	0.005401	0.005470
44 その他対事業所サービス	0.022130	0.033907	0.007151	0.093673	0.017610	0.011901	0.037687	0.037059	0.036337
45 娯楽サービス	0.000020	0.000038	0.000010	0.000105	0.000016	0.000016	0.000031	0.000055	0.000041
46 飲食店	0.000000	0.000000	0.000000	0.000000	0.000000	0.000000	0.000000	0.000000	0.000000
47 宿泊業	0.000000	0.000000	0.000000	0.000000	0.000000	0.000000	0.000000	0.000000	0.000000
48 その他対個人サービス	0.000106	0.001062	0.000075	0.000398	0.000226	0.000123	0.000305	0.000169	0.000360
49 事務用品	0.000242	0.001650	0.000289	0.001674	0.000479	0.000462	0.000890	0.001513	0.001021
50 分類不明	0.013671	0.018022	0.000554	0.022463	0.001788	0.003878	0.004561	0.005685	0.004802
列和	1.135665	1.208493	1.143685	1.414216	1.156007	1.123840	1.244262	1.234742	1.238691
影響度係数	0.884168	0.940868	0.890412	1.101033	0.900005	0.874962	0.968715	0.961304	0.964378

観光イベントの経済効果調査

産業部門	10	11	12	13	14	15	16	17	18
	化学製品	石油・石炭製品	履物・皮革製品	窯業・土石製品	鉄鋼	非鉄金属	金属製品	一般機械	電気機械
01 耕種農業	0.000094	0.000001	0.000045	0.000001	0.000000	0.000000	0.000001	0.000001	0.000001
02 その他農業・林業	0.000076	0.000004	0.000091	0.000004	0.000002	0.000006	0.000002	0.000003	0.000009
03 漁業	0.000000	0.000000	0.000000	0.000000	0.000000	0.000000	0.000000	0.000000	0.000000
04 鉱業	0.000342	0.057987	0.000157	0.011085	0.004407	0.027169	0.000356	0.000209	0.000267
05 農産食料製品	0.002130	0.000003	0.018901	0.000046	0.000001	0.000001	0.000002	0.000001	0.000003
06 水産食料製品	0.000001	0.000000	0.000001	0.000000	0.000000	0.000000	0.000000	0.000000	0.000000
07 その他食料製品	0.000236	0.000017	0.000070	0.000045	0.000024	0.000046	0.000023	0.000035	0.000089
08 繊維製品	0.000037	0.000199	0.001094	0.000033	0.000025	0.000012	0.000037	0.000032	0.000078
09 パルプ・紙・木製品	0.002851	0.000255	0.002348	0.000767	0.000299	0.000266	0.000809	0.000608	0.001449
10 化学製品	1.002469	0.000382	0.000267	0.000120	0.000064	0.000025	0.000169	0.000080	0.000172
11 石油・石炭製品	0.000033	1.000452	0.000027	0.000087	0.000067	0.000047	0.000027	0.000019	0.000019
12 履物・皮革製品	0.000009	0.000019	1.002403	0.000002	0.000003	0.000003	0.000005	0.000003	0.000003
13 窯業・土石製品	0.001218	0.001964	0.000069	1.024596	0.001228	0.002664	0.000636	0.000905	0.001175
14 鉄鋼	0.000222	0.000166	0.000262	0.000586	1.100721	0.000131	0.041323	0.016961	0.011343
15 非鉄金属	0.000000	0.000000	0.000000	0.000000	0.000000	1.000000	0.000000	0.000000	0.000000
16 一般機械	0.004334	0.002134	0.005099	0.000666	0.000184	0.002428	1.015490	0.008402	0.006043
17 電気機械	0.000104	0.000084	0.000065	0.000173	0.000055	0.000113	0.000200	1.017162	0.001724
18 情報・通信機器	0.000015	0.000012	0.000007	0.000015	0.000006	0.000013	0.000050	0.000492	1.002207
19 電子部品	0.000003	0.000001	0.000001	0.000001	0.000000	0.000001	0.000001	0.000005	0.000001
20 輸送機械	0.000018	0.000006	0.000007	0.000013	0.000005	0.000011	0.000042	0.000188	0.001739
21 精密機械	0.000020	0.000012	0.000010	0.000024	0.000008	0.000017	0.000015	0.000013	0.000017
22 その他製造工業製品	0.000005	0.000004	0.000005	0.000005	0.000002	0.000004	0.000006	0.000507	0.000115
23 建設	0.022572	0.001525	0.040260	0.003348	0.001915	0.001958	0.004488	0.013211	0.013373
24 電力・ガス・熱供給	0.004243	0.006762	0.002648	0.003287	0.003304	0.001472	0.007275	0.003202	0.003818
25 水道・廃棄物処理	0.008761	0.013003	0.008112	0.007048	0.012839	0.014278	0.009383	0.006964	0.009845
26 卸売	0.008862	0.004118	0.003145	0.007975	0.009077	0.018756	0.002548	0.003277	0.002800
27 小売	0.007304	0.012102	0.017709	0.009045	0.006010	0.006754	0.009692	0.009550	0.009385
28 金融・保険	0.005253	0.002698	0.018323	0.004532	0.001657	0.001615	0.002709	0.007147	0.005412
29 不動産	0.022470	0.016968	0.025711	0.041627	0.016563	0.026577	0.027699	0.022120	0.018176
30 鉄道輸送	0.011601	0.008583	0.008053	0.013253	0.005073	0.004814	0.009110	0.006981	0.008327
31 道路輸送	0.002927	0.001384	0.001231	0.001884	0.000891	0.000865	0.002743	0.001494	0.002025
32 航空輸送	0.007464	0.019954	0.007355	0.032666	0.003807	0.010762	0.008429	0.005893	0.006015
33 その他運輸付帯サービス	0.001794	0.000649	0.000418	0.000481	0.000240	0.000252	0.000927	0.000454	0.000559
34 その他運輸	0.002745	0.001820	0.002855	0.008283	0.001783	0.001005	0.002332	0.001736	0.002824
35 通信・放送	0.001520	0.010919	0.003244	0.010128	0.001683	0.008907	0.002657	0.001594	0.001488
36 その他情報通信	0.016886	0.004929	0.005528	0.006859	0.002796	0.012991	0.009431	0.006198	0.007730
37 公務	0.016070	0.004284	0.008701	0.010451	0.003672	0.004251	0.008228	0.009030	0.012563
38 社会教育	0.000580	0.000658	0.001443	0.000886	0.000583	0.000208	0.000355	0.000463	0.000332
39 その他教育・研究	0.000156	0.000185	0.000092	0.000149	0.000060	0.000160	0.000679	0.000677	0.001166
40 医療・保健・社会保障・介護	0.149472	0.008998	0.004007	0.024396	0.016613	0.043970	0.015963	0.028888	0.084787
41 その他公共サービス	0.000002	0.000003	0.000002	0.000004	0.000001	0.000003	0.000002	0.000001	0.000001
42 物品賃貸サービス	0.004744	0.001205	0.001171	0.003188	0.001526	0.000640	0.001336	0.001326	0.001241
43 その他対事業所サービス	0.004931	0.009500	0.004100	0.017161	0.005896	0.009694	0.007234	0.010852	0.015579
44 娯楽サービス	0.048696	0.030437	0.026203	0.064723	0.022049	0.049732	0.037137	0.034629	0.044117
45 飲食店	0.000103	0.000033	0.000043	0.000054	0.000022	0.000071	0.000058	0.000044	0.000056
46 宿泊業	0.000000	0.000000	0.000000	0.000000	0.000000	0.000000	0.000000	0.000000	0.000000
47 その他対個人サービス	0.000000	0.000000	0.000000	0.000000	0.000000	0.000000	0.000000	0.000000	0.000000
48 事務用品	0.000406	0.000140	0.000166	0.000418	0.000200	0.000196	0.000263	0.000260	0.000448
49 分類不明	0.001849	0.000355	0.002734	0.001084	0.000642	0.000589	0.001371	0.001734	0.001811
50 列和	0.006237	0.007082	0.015518	0.009530	0.006271	0.002235	0.003813	0.004981	0.003570
影響度係数	1.371863	1.231996	1.240600	1.320726	1.232275	1.255715	1.235054	1.228334	1.283902
	1.068059	0.959166	0.965864	1.028247	0.959384	0.977632	0.961547	0.956315	0.999577

観光イベントの経済効果調査

産業部門	19 情報・ 通信機器	20 電子部品	21 輸送機械	22 精密機械	23 その他製造 工業製品	24 建設	25 電力・ガ ス・熱供給	26 水道・ 廃棄物処理	27 卸売
01 耕種農業	0.000001	0.000001	0.000001	0.000001	0.000034	0.000032	0.000001	0.000002	0.000001
02 その他農業・林業	0.000008	0.000012	0.000006	0.000008	0.000010	0.000009	0.000005	0.000001	0.000002
03 漁業	0.000000	0.000000	0.000000	0.000000	0.000000	0.000000	0.000000	0.000000	0.000000
04 鉱業	0.000127	0.000316	0.000220	0.000151	0.000184	0.001462	0.018830	0.000655	0.000085
05 農産食料品	0.000002	0.000003	0.000002	0.000003	0.000007	0.000002	0.000002	0.000001	0.000004
06 水産食料品	0.000000	0.000000	0.000000	0.000000	0.000000	0.000000	0.000000	0.000000	0.000000
07 その他食料品	0.000080	0.000119	0.000060	0.000080	0.000020	0.000016	0.000041	0.000012	0.000086
08 繊維製品	0.000042	0.000067	0.000042	0.000044	0.000043	0.000078	0.000021	0.000047	0.000079
09 パルプ・紙・木製品	0.001821	0.001483	0.000640	0.001722	0.012423	0.008680	0.000780	0.001020	0.001631
10 化学製品	0.000138	0.000150	0.000239	0.000202	0.000799	0.000107	0.000051	0.000213	0.000016
11 石油・石炭製品	0.000015	0.000024	0.000021	0.000019	0.000020	0.000050	0.000020	0.000055	0.000051
12 履物・皮革製品	0.000003	0.000004	0.000002	0.000025	0.000007	0.000002	0.000026	0.000004	0.000003
13 窯業・土石製品	0.000361	0.007037	0.000965	0.001057	0.000235	0.006556	0.000261	0.000402	0.000100
14 鉄鋼	0.001334	0.001082	0.009231	0.002789	0.000272	0.005015	0.000191	0.000128	0.000109
15 非金属製品	0.000000	0.000000	0.000000	0.000000	0.000000	0.000000	0.000000	0.000000	0.000000
16 金属製品	0.004855	0.004951	0.003660	0.003843	0.000955	0.023716	0.001027	0.000772	0.001390
17 一般機械	0.000192	0.000276	0.000929	0.000697	0.000105	0.000584	0.000157	0.000695	0.000111
18 電気機械	0.000784	0.000260	0.000489	0.000776	0.000011	0.000259	0.000022	0.000031	0.000021
19 情報・通信機器	1.000144	0.000001	0.000079	0.000001	0.000001	0.000014	0.000002	0.000003	0.000002
20 電子部品	0.007172	1.007018	0.000182	0.004137	0.000035	0.000021	0.000015	0.000026	0.000012
21 輸送機械	0.000016	0.000016	1.004867	0.000017	0.000015	0.000027	0.000024	0.000050	0.000023
22 精密機械	0.000094	0.000003	0.000054	1.000689	0.000009	0.000013	0.000005	0.000014	0.000138
23 その他製造工業製品	0.023723	0.008641	0.016443	0.018644	1.048631	0.007954	0.004405	0.012060	0.005286
24 建設	0.003688	0.003873	0.002451	0.002615	0.002456	1.002172	0.029559	0.016686	0.005653
25 電力・ガス・熱供給	0.005789	0.012098	0.008024	0.006446	0.008172	0.003620	1.022925	0.033805	0.003912
26 水道・廃棄物処理	0.001641	0.004542	0.002993	0.003953	0.002346	0.002584	0.014653	1.063507	0.002770
27 卸売	0.012069	0.005063	0.008053	0.008656	0.011239	0.014616	0.004829	0.004079	1.003963
28 小売	0.010396	0.004808	0.004080	0.004959	0.003131	0.005917	0.002888	0.006719	0.007745
29 金融・保険	0.015752	0.014860	0.013640	0.029155	0.029784	0.028062	0.053545	0.015450	0.057153
30 不動産	0.006935	0.006847	0.004237	0.007519	0.008996	0.008092	0.017362	0.007503	0.056116
31 鉄道輸送	0.004085	0.003229	0.001372	0.001867	0.002230	0.001782	0.001373	0.003071	0.004798
32 道路輸送	0.005216	0.006670	0.006340	0.005529	0.008645	0.015692	0.005692	0.018407	0.004761
33 航空輸送	0.000670	0.001040	0.000299	0.000497	0.000727	0.000336	0.000369	0.000663	0.002993
34 その他運輸付帯サービス	0.000743	0.000831	0.002022	0.001847	0.003537	0.003621	0.001347	0.001286	0.008643
35 その他運輸	0.000893	0.000431	0.001958	0.001302	0.002086	0.004284	0.004029	0.006234	0.005811
36 通信・放送	0.005544	0.006751	0.004004	0.007300	0.006459	0.011908	0.011162	0.014181	0.023590
37 その他情報通信	0.010196	0.009057	0.004878	0.008214	0.006240	0.005252	0.012337	0.017899	0.014075
38 公務	0.000308	0.000286	0.000266	0.000318	0.000687	0.000760	0.000624	0.000343	0.000876
39 社会教育	0.001284	0.002355	0.000160	0.000438	0.000095	0.000217	0.000582	0.000320	0.000422
40 その他教育・研究	0.077840	0.119886	0.056251	0.076677	0.008518	0.003089	0.034751	0.002288	0.005027
41 医療・保健・社会保障・介護	0.000001	0.000001	0.000001	0.000002	0.000002	0.000002	0.000010	0.000019	0.000015
42 その他公共サービス	0.001705	0.000557	0.000773	0.000869	0.001112	0.001295	0.002662	0.009963	0.001092
43 物品賃貸サービス	0.013026	0.005731	0.005723	0.006495	0.006252	0.018663	0.011557	0.008906	0.010187
44 その他対事業所サービス	0.039358	0.037856	0.028899	0.044876	0.037751	0.074574	0.067424	0.142828	0.051482
45 娯楽サービス	0.000043	0.000047	0.000028	0.000049	0.000048	0.000073	0.000076	0.000105	0.000133
46 飲食店	0.000000	0.000000	0.000000	0.000000	0.000000	0.000000	0.000000	0.000000	0.000000
47 宿泊業	0.000000	0.000000	0.000000	0.000000	0.000000	0.000000	0.000000	0.000000	0.000000
48 その他对个人サービス	0.000254	0.000294	0.000174	0.000244	0.000356	0.000592	0.000360	0.000559	0.001009
49 事務用品	0.003251	0.003367	0.001044	0.001819	0.001010	0.000643	0.001289	0.001876	0.002364
50 分類不明	0.003314	0.003073	0.002860	0.003420	0.007387	0.008168	0.006712	0.003690	0.009420
列和	1.264915	1.285012	1.198662	1.259970	1.223081	1.270615	1.334503	1.396578	1.287927
影響度係数	0.984795	1.000442	0.933214	0.980945	0.952225	0.989233	1.038972	1.087301	1.002711

観光イベントの経済効果調査

産業部門	28	29	30	31	32	33	34	35	36
	小売	金融・保険	不動産	鉄道輸送	道路輸送	航空輸送	その他運輸 付帯サービス	その他運輸	通信・放送
01 耕種農業	0.000012	0.000001	0.000002	0.000002	0.000001	0.000011	0.000035	0.000001	0.000001
02 その他農業・林業	0.000002	0.000001	0.000001	0.000001	0.000001	0.000006	0.000016	0.000002	0.000002
03 漁業	0.000000	0.000000	0.000000	0.000000	0.000000	0.000000	0.000000	0.000000	0.000000
04 鉱業	0.000471	0.000094	0.000146	0.000683	0.000100	0.000139	0.000266	0.000482	0.000136
05 農産食料品	0.000003	0.000001	0.000000	0.000004	0.000007	0.000087	0.000277	0.000003	0.000002
06 水産食料品	0.000000	0.000000	0.000000	0.000000	0.000001	0.000009	0.000027	0.000000	0.000000
07 その他食料品	0.000078	0.000009	0.000004	0.000031	0.000045	0.000523	0.001651	0.000027	0.000026
08 繊維製品	0.000111	0.000073	0.000013	0.000069	0.000040	0.000078	0.000084	0.000039	0.000033
09 パルプ・紙・木製品	0.001887	0.001602	0.000642	0.000735	0.000630	0.002352	0.006442	0.002272	0.001027
10 化学製品	0.000021	0.000026	0.000011	0.000020	0.000018	0.000031	0.000058	0.000027	0.000036
11 石油・石炭製品	0.000064	0.000021	0.000014	0.000051	0.000242	0.000350	0.000025	0.000035	0.000021
12 履物・皮革製品	0.000004	0.000004	0.000001	0.000005	0.000001	0.000002	0.000004	0.000002	0.000031
13 窯業・土石製品	0.000157	0.000068	0.000268	0.000218	0.000050	0.000079	0.000138	0.000139	0.000100
14 鉄鋼	0.000077	0.000049	0.000202	0.000179	0.000052	0.000220	0.000609	0.000130	0.000078
15 非鉄金属	0.000000	0.000000	0.000000	0.000000	0.000000	0.000000	0.000000	0.000000	0.000000
16 金属製品	0.000744	0.000217	0.001027	0.000835	0.000430	0.000755	0.002159	0.000961	0.000314
17 一般機械	0.000144	0.000193	0.000100	0.000112	0.000162	0.000167	0.000198	0.000146	0.000170
18 電気機械	0.000021	0.000019	0.000018	0.000025	0.000018	0.000025	0.000050	0.000017	0.000024
19 情報・通信機器	0.000002	0.000002	0.000002	0.000002	0.000002	0.000002	0.000002	0.000002	0.000002
20 電子部品	0.000015	0.000021	0.000008	0.000009	0.000015	0.000013	0.000017	0.000011	0.000046
21 輸送機械	0.000023	0.000036	0.000015	0.000677	0.000030	0.000788	0.000060	0.000021	0.000031
22 精密機械	0.000032	0.000013	0.000004	0.000005	0.000005	0.000011	0.000025	0.000012	0.000009
23 その他製造工業製品	0.009560	0.014507	0.022232	0.003691	0.003150	0.004759	0.009871	0.004137	0.006375
24 建設	0.006909	0.004723	0.037825	0.027716	0.002179	0.004759	0.012516	0.015759	0.006914
25 電力・ガス・熱供給	0.024852	0.004609	0.005033	0.033301	0.004465	0.005992	0.013271	0.024920	0.006706
26 水道・廃棄物処理	0.007428	0.003880	0.001356	0.021548	0.004150	0.004272	0.010587	0.005705	0.008960
27 卸売	0.002968	0.002402	0.001188	0.001683	0.003733	0.002930	0.004864	0.002089	0.001884
28 小売	1.009049	0.005394	0.001880	0.002995	0.005000	0.003584	0.004960	0.004320	0.003960
29 金融・保険	0.047475	1.114919	0.092724	0.109525	0.023686	0.037650	0.028673	0.032193	0.031783
30 不動産	0.040330	0.034511	1.016604	0.008504	0.010778	0.019259	0.032205	0.124906	0.024327
31 鉄道輸送	0.002026	0.006448	0.000753	1.001643	0.002046	0.001331	0.001635	0.002888	0.002234
32 道路輸送	0.003184	0.006295	0.001519	0.002565	1.003526	0.003119	0.005787	0.002715	0.007371
33 航空輸送	0.000733	0.000746	0.000169	0.000215	0.000277	1.001715	0.000448	0.000573	0.001776
34 その他運輸付帯サービス	0.003430	0.001213	0.000596	0.011325	0.023467	0.312429	1.001146	0.009001	0.001701
35 その他運輸	0.000774	0.000781	0.000364	0.001374	0.001828	0.001362	0.001130	1.000867	0.000957
36 通信・放送	0.020764	0.029536	0.006681	0.010076	0.011237	0.013881	0.019295	0.017931	1.071823
37 その他情報通信	0.015597	0.029470	0.004221	0.007026	0.007053	0.011624	0.012136	0.010570	0.052835
38 公務	0.000305	0.000435	0.000241	0.000950	0.000445	0.000844	0.000683	0.000660	0.001489
39 社会教育	0.000479	0.000488	0.000094	0.002127	0.000227	0.000337	0.000766	0.000159	0.003550
40 その他教育・研究	0.005020	0.001699	0.000560	0.006021	0.002577	0.004870	0.003548	0.005913	0.010994
41 医療・保健・社会保障・介護	0.000022	0.000021	0.000004	0.000012	0.000002	0.000002	0.000002	0.000206	0.000036
42 その他公共サービス	0.001713	0.004039	0.000978	0.001132	0.001848	0.001128	0.002196	0.003647	0.001776
43 物品賃貸サービス	0.011304	0.015838	0.003170	0.003980	0.007633	0.062165	0.008437	0.013877	0.010232
44 その他対事業所サービス	0.063545	0.093359	0.043715	0.042575	0.082415	0.065179	0.081193	0.054631	0.082682
45 娯楽サービス	0.000128	0.000181	0.000042	0.000063	0.000072	0.000088	0.000115	0.000103	0.004983
46 飲食店	0.000000	0.000000	0.000000	0.000000	0.000000	0.000000	0.000000	0.000000	0.000000
47 宿泊業	0.000000	0.000000	0.000000	0.000000	0.000000	0.000000	0.000000	0.000000	0.000000
48 その他对个人サービス	0.000934	0.000655	0.001405	0.001356	0.000678	0.000924	0.000660	0.000640	0.001495
49 事務用品	0.004522	0.003839	0.000703	0.001642	0.001723	0.001600	0.003552	0.002618	0.002174
50 分類不明	0.003277	0.004683	0.002592	0.010222	0.004787	0.009078	0.007347	0.007100	0.016009
列和	1.290196	1.387120	1.229129	1.316930	1.210832	1.580530	1.279166	1.352461	1.367116
影響度係数	1.004478	1.079937	0.956934	1.025291	0.942689	1.230516	0.995890	1.052954	1.064363

観光イベントの経済効果調査

産業部門	37	38	39	40	41	42	43	44	45
	その他 情報通信	公務	社会教育	その他 教育・研究	医療・保 健・社会保 障・介護	その他公共 サービス	物品賃貸 サービス	その他対事 業所サービ ス	娯楽サービ ス
01 耕種農業	0.00001	0.00003	0.00006	0.00004	0.00112	0.00060	0.00004	0.00001	0.00076
02 その他農業・林業	0.00005	0.00001	0.00020	0.00094	0.00043	0.00002	0.00001	0.00001	0.00063
03 漁業	0.00000	0.00000	0.00000	0.00000	0.00001	0.00000	0.00000	0.00000	0.00000
04 鉱業	0.00011	0.00014	0.00027	0.00051	0.00015	0.00082	0.00049	0.00092	0.00049
05 農産食料品	0.00002	0.00023	0.00006	0.00020	0.00082	0.00011	0.00002	0.00001	0.00009
06 水産食料品	0.00000	0.00008	0.00001	0.00002	0.00027	0.00001	0.00000	0.00000	0.00001
07 その他食料品	0.00020	0.00047	0.00102	0.00097	0.00258	0.00046	0.00010	0.00010	0.00385
08 繊維製品	0.00064	0.00052	0.00012	0.00068	0.00074	0.00046	0.00080	0.00077	0.00145
09 パルプ・紙・木製品	0.00629	0.00634	0.00118	0.00214	0.00084	0.00279	0.00079	0.00156	0.00149
10 化学製品	0.00096	0.00029	0.00022	0.00202	0.00266	0.00070	0.00060	0.00095	0.00076
11 石油・石炭製品	0.00024	0.00048	0.00036	0.00071	0.00026	0.00041	0.00024	0.00024	0.00077
12 履物・皮革製品	0.00004	0.00003	0.00002	0.00025	0.00002	0.00020	0.00013	0.00003	0.00007
13 窯業・土石製品	0.00088	0.00077	0.00029	0.00159	0.00018	0.00015	0.00052	0.00024	0.00025
14 鉄鋼	0.00065	0.00093	0.00061	0.00095	0.00036	0.00063	0.00048	0.00103	0.00064
15 非金属製品	0.00000	0.00000	0.00000	0.00000	0.00000	0.00000	0.00000	0.00000	0.00000
16 金属製品	0.00027	0.00127	0.00031	0.00032	0.00023	0.00062	0.00032	0.00046	0.00031
17 一般機械	0.00018	0.00013	0.00007	0.00027	0.00008	0.00014	0.00037	0.00192	0.00048
18 電気機械	0.00023	0.00075	0.00018	0.00053	0.00009	0.00014	0.00029	0.00019	0.00037
19 情報・通信機器	0.00004	0.00023	0.00001	0.00003	0.00001	0.00002	0.00003	0.00014	0.00006
20 電子部品	0.00064	0.00086	0.00008	0.00078	0.00010	0.00016	0.00026	0.00018	0.00013
21 輸送機械	0.00034	0.00029	0.00016	0.00052	0.00014	0.00026	0.00051	0.00037	0.00023
22 精密機械	0.00054	0.00055	0.00004	0.00012	0.00062	0.00009	0.00013	0.00044	0.00056
23 その他製造工業製品	0.01726	0.01295	0.00663	0.01752	0.00371	0.02196	0.00651	0.01102	0.01391
24 建設	0.00384	0.00542	0.00964	0.00630	0.00329	0.00383	0.00278	0.00323	0.00756
25 電力・ガス・熱供給	0.00579	0.00704	0.01347	0.02456	0.00790	0.00392	0.00232	0.00448	0.02084
26 水道・廃棄物処理	0.00176	0.01498	0.01716	0.01499	0.00981	0.00404	0.00142	0.00258	0.01542
27 卸売	0.00518	0.00264	0.00213	0.00517	0.01147	0.00564	0.00250	0.00569	0.00479
28 小売	0.00875	0.00581	0.00778	0.01618	0.00598	0.02055	0.00760	0.00737	0.01291
29 金融・保険	0.02716	0.00718	0.00570	0.03252	0.01798	0.02221	0.08019	0.03476	0.02726
30 不動産	0.04348	0.00457	0.00423	0.02423	0.01236	0.03386	0.02089	0.01351	0.02568
31 鉄道輸送	0.00131	0.00298	0.00270	0.00857	0.00152	0.00255	0.00187	0.00199	0.00146
32 道路輸送	0.00518	0.00436	0.00356	0.00838	0.00653	0.00788	0.00342	0.00413	0.00430
33 航空輸送	0.00275	0.00054	0.00154	0.00219	0.00051	0.00164	0.00113	0.00146	0.00079
34 その他運輸付帯サービス	0.00285	0.00154	0.00139	0.00216	0.00093	0.00157	0.00326	0.00127	0.00295
35 その他運輸	0.00148	0.00369	0.00074	0.00181	0.00112	0.00139	0.00046	0.00092	0.00106
36 通信・放送	0.03061	0.01378	0.00542	0.02212	0.00710	0.02634	0.01358	0.05812	0.01478
37 その他情報通信	1.04293	0.01378	0.01475	0.03254	0.00841	0.03980	0.01018	0.02772	0.02515
38 公務	0.00048	1.00008	0.00010	0.00212	0.00024	0.00021	0.00025	0.00046	0.00015
39 社会教育	0.00302	0.00015	1.00010	0.00029	0.00020	0.00026	0.00042	0.00092	0.00018
40 その他教育・研究	0.01047	0.00092	0.00087	1.00230	0.00114	0.00126	0.00095	0.00287	0.00149
41 医療・保健・社会保障・介護	0.00008	0.00007	0.00001	0.00003	1.01822	0.00003	0.00003	0.00007	0.00009
42 その他公共サービス	0.00225	0.00039	0.00064	0.00289	0.00179	1.00058	0.00267	0.00319	0.01679
43 物品賃貸サービス	0.01695	0.01441	0.00456	0.00990	0.00714	0.00702	1.01850	0.01429	0.00979
44 その他対事業所サービス	0.09362	0.03765	0.03703	0.12885	0.03585	0.07007	0.14523	1.06543	0.06416
45 娯楽サービス	0.00130	0.00008	0.00009	0.00016	0.00002	0.00017	0.00009	0.00043	1.00538
46 飲食店	0.00000	0.00000	0.00000	0.00000	0.00000	0.00000	0.00000	0.00000	0.00000
47 宿泊業	0.00000	0.00000	0.00000	0.00000	0.00000	0.00000	0.00000	0.00000	0.00000
48 その他对个人サービス	0.00225	0.00068	0.00064	0.00185	0.01159	0.00315	0.00122	0.00133	0.00313
49 事務用品	0.00179	0.00156	0.00182	0.00679	0.00199	0.00404	0.00115	0.00187	0.00174
50 分類不明	0.00520	0.00095	0.00108	0.02164	0.00264	0.00216	0.00269	0.00493	0.00161
列和	1.345307	1.161177	1.146266	1.402358	1.188205	1.291385	1.333493	1.278721	1.287150
影響度係数	1.047384	0.904031	0.892421	1.091801	0.925073	1.005403	1.038187	0.995543	1.002107

産業部門	46	47	48	49	50	行和	感応度係数
	飲食店	宿泊業	その他対個人サービス	事務用品	分類不明		
01 耕種農業	0.000793	0.000875	0.000085	0.000003	0.000003	1.009880	0.786238
02 その他農業・林業	0.000700	0.000496	0.000001	0.000037	0.000004	1.032652	0.803968
03 漁業	0.000014	0.000013	0.000000	0.000000	0.000000	1.000640	0.779045
04 鉱業	0.000245	0.000465	0.000240	0.000063	0.000201	1.132208	0.881477
05 農産食料品	0.015401	0.009015	0.000002	0.000003	0.000016	1.094228	0.851908
06 水産食料品	0.002573	0.002303	0.000000	0.000000	0.000002	1.025235	0.798193
07 その他食料品	0.054978	0.027503	0.000009	0.000011	0.000609	1.191332	0.927507
08 繊維製品	0.000026	0.000240	0.000102	0.000466	0.000160	1.011143	0.787222
09 パルプ・紙・木製品	0.001021	0.001265	0.000902	0.057203	0.002368	1.181422	0.919792
10 化学製品	0.000064	0.000086	0.000326	0.000441	0.000231	1.013741	0.789244
11 石油・石炭製品	0.000030	0.000050	0.000059	0.000013	0.000078	1.003940	0.781614
12 履物・皮革製品	0.000002	0.000009	0.000016	0.000003	0.000019	1.002806	0.780731
13 窯業・土石製品	0.000400	0.000558	0.000140	0.000830	0.001257	1.063671	0.828117
14 鉄鋼	0.000073	0.000067	0.000092	0.000291	0.001843	1.201489	0.935415
15 非鉄金属	0.000000	0.000000	0.000000	0.000000	0.000000	1.000000	0.778547
16 金属製品	0.000967	0.000586	0.001106	0.000551	0.001530	1.124888	0.875777
17 一般機械	0.000070	0.000094	0.000110	0.004056	0.000154	1.034645	0.805519
18 電気機械	0.000008	0.000013	0.000012	0.000006	0.000035	1.006361	0.783499
19 情報・通信機器	0.000002	0.000001	0.000001	0.000000	0.000003	1.000347	0.778817
20 電子部	0.000007	0.000008	0.000009	0.000142	0.000023	1.021537	0.795314
21 輸送機械	0.000012	0.000014	0.000018	0.000005	0.000058	1.007956	0.784741
22 精密機械	0.000007	0.000012	0.000073	0.000008	0.000012	1.002882	0.780791
23 その他製造工業製品	0.003564	0.005078	0.006775	0.071125	0.012069	1.602724	1.247795
24 建設	0.003467	0.005291	0.005632	0.001041	0.003430	1.312135	1.021558
25 電力・ガス・熱供給	0.013257	0.024787	0.011814	0.002644	0.007369	1.597829	1.243984
26 水道・廃棄物処理	0.021740	0.039470	0.023261	0.000855	0.014612	1.437105	1.118853
27 卸売	0.016708	0.012536	0.004399	0.028102	0.002898	1.396247	1.087043
28 小売	0.034046	0.025648	0.014326	0.052752	0.004023	1.478843	1.151348
29 金融・保険	0.019299	0.038330	0.016841	0.008308	0.447823	3.020178	2.351349
30 不動産	0.022750	0.029208	0.030392	0.005642	0.019698	1.866984	1.453534
31 鉄道輸送	0.001597	0.001317	0.001472	0.001169	0.010956	1.114089	0.867370
32 道路輸送	0.008981	0.005790	0.007968	0.023318	0.005643	1.430888	1.114013
33 航空輸送	0.000365	0.000463	0.000565	0.000256	0.001423	1.039702	0.809456
34 その他運輸付帯サービス	0.001109	0.017431	0.001779	0.001343	0.004894	1.486476	1.157291
35 その他運輸	0.002150	0.001764	0.000883	0.005088	0.001462	1.118231	0.870595
36 通信・放送	0.022805	0.013877	0.013711	0.002797	0.025443	1.683423	1.310623
37 その他情報通信	0.007080	0.012930	0.009730	0.002258	0.017767	1.629656	1.268763
38 公務	0.000507	0.000158	0.000211	0.000124	0.093254	1.121371	0.873040
39 社会教育	0.000370	0.000433	0.000546	0.000057	0.000653	1.028030	0.800369
40 その他教育・研究	0.001959	0.001896	0.000968	0.001878	0.018804	1.913684	1.489892
41 医療・保健・社会保障・介護	0.000034	0.000003	0.000016	0.000003	0.000010	1.018726	0.793125
42 その他公共サービス	0.002221	0.001948	0.002472	0.000325	0.004312	1.106391	0.861377
43 物品賃貸サービス	0.003003	0.004513	0.005665	0.001849	0.015709	1.512733	1.177733
44 その他対事業所サービス	0.030212	0.034859	0.041609	0.011351	0.070000	3.655526	2.845997
45 娯楽サービス	0.000216	0.000525	0.000518	0.000018	0.000421	1.016652	0.791511
46 飲食店	1.000000	0.000000	0.000000	0.000000	0.000000	1.000000	0.778547
47 宿泊業	0.000000	1.000000	0.000000	0.000000	0.000000	1.000000	0.778547
48 その他対個人サービス	0.002857	0.011885	1.013005	0.000137	0.002687	1.074318	0.836406
49 事務用品	0.000845	0.002491	0.003046	1.000475	0.002940	1.092015	0.850184
50 分類不明	0.005447	0.001705	0.002273	0.001338	1.002900	1.305280	1.016221
列和	1.303980	1.338011	1.223183	1.288388	1.799806	1.284445	
影響度係数	1.015209	1.041704	0.952305	1.003070	1.401232		

第1-4表 逆行列係数表 (I-A)⁻¹

産業部門	01	02	03	04	05	06	07	08	09
	耕種農業	その他 農業・林業	漁業	鉱業	農産食料品	水産食料品	その他 食料品	繊維製品	パルプ・ 紙・木製品
01 耕種農業	1.042559	0.055559	0.004451	0.000332	0.106696	0.003791	0.095890	0.003937	0.001480
02 その他農業・林業	0.087676	1.129665	0.003742	0.002361	0.607128	0.007744	0.075138	0.013729	0.022939
03 漁業	0.000367	0.000754	1.045889	0.000016	0.000765	0.515634	0.009465	0.000044	0.000034
04 鉱業	0.019313	0.017459	0.064761	1.043567	0.019181	0.042029	0.017347	0.011425	0.020208
05 農産食料品	0.005287	0.011653	0.005114	0.000650	1.123442	0.012072	0.108402	0.019832	0.001299
06 水産食料品	0.000529	0.001137	0.000659	0.000011	0.001182	1.151552	0.014457	0.000029	0.000028
07 その他食料品	0.041449	0.089202	0.051763	0.000463	0.054675	0.027480	1.136445	0.001472	0.002036
08 繊維製品	0.005939	0.006223	0.003904	0.007087	0.006823	0.004489	0.005879	1.392362	0.017890
09 パルプ・紙・木製品	0.050472	0.036540	0.007195	0.015474	0.053631	0.028172	0.046681	0.037839	1.314390
10 化学製品	0.094739	0.037706	0.009261	0.027618	0.039333	0.015484	0.034637	0.093877	0.051655
11 石油・石炭製品	0.053769	0.042662	0.185980	0.102922	0.046778	0.115811	0.038068	0.024552	0.034117
12 履物・皮革製品	0.000298	0.000284	0.000404	0.001818	0.000379	0.000369	0.000359	0.002780	0.002370
13 窯業・土石製品	0.007637	0.004201	0.004253	0.004759	0.006346	0.005031	0.009948	0.005652	0.040469
14 鉄鋼	0.008602	0.007813	0.004816	0.024361	0.012071	0.009949	0.020190	0.010133	0.080958
15 非鉄金属	0.002667	0.002773	0.001612	0.007172	0.004349	0.003259	0.010183	0.003443	0.017765
16 金属製品	0.006501	0.006508	0.004990	0.017038	0.012716	0.012007	0.028320	0.010257	0.034118
17 一般機械	0.002344	0.003152	0.001708	0.011027	0.003412	0.002332	0.003320	0.003498	0.012896
18 電気機械	0.000768	0.000930	0.000702	0.005089	0.001079	0.000882	0.001107	0.001180	0.001978
19 情報・通信機器	0.000148	0.000164	0.000103	0.000308	0.000195	0.000155	0.000203	0.000239	0.000230
20 電子部品	0.001138	0.001673	0.000765	0.003001	0.001790	0.001194	0.001757	0.001973	0.002178
21 輸送機械	0.003268	0.004106	0.002259	0.008931	0.004703	0.003376	0.004877	0.005873	0.005641
22 精密機械	0.000289	0.001412	0.000208	0.000314	0.001006	0.000458	0.000432	0.000403	0.000476
23 その他製造工業製品	0.026705	0.032100	0.009659	0.025377	0.041693	0.035589	0.063374	0.094977	0.079084
24 建設	0.004426	0.004319	0.004341	0.008789	0.005280	0.004839	0.005140	0.007618	0.007943
25 電力・ガス・熱供給	0.013975	0.032731	0.060931	0.093020	0.032543	0.048628	0.029174	0.025796	0.028251
26 水道・廃棄物処理	0.003396	0.005304	0.003772	0.012432	0.007697	0.006930	0.009494	0.006305	0.006114
27 卸売	0.064368	0.060908	0.074705	0.054593	0.136804	0.197219	0.132995	0.137340	0.142826
28 小売	0.020534	0.013942	0.048793	0.011411	0.012034	0.028693	0.013107	0.030275	0.016612
29 金融・保険	0.037302	0.054180	0.020951	0.086836	0.053740	0.033742	0.040536	0.096589	0.058881
30 不動産	0.010837	0.012814	0.011653	0.029300	0.017717	0.019780	0.019577	0.024513	0.027666
31 鉄道輸送	0.001801	0.002389	0.001677	0.008928	0.003114	0.002668	0.002978	0.004873	0.003767
32 道路輸送	0.030104	0.037188	0.057903	0.023893	0.055399	0.062272	0.038738	0.027835	0.047989
33 航空輸送	0.002223	0.002553	0.001904	0.006234	0.003453	0.003364	0.003265	0.006744	0.006189
34 その他運輸付帯サービス	0.004669	0.005167	0.004493	0.021248	0.007278	0.006529	0.006859	0.007163	0.008430
35 その他運輸	0.010447	0.007915	0.005989	0.006963	0.010174	0.015942	0.010624	0.006924	0.010865
36 通信・放送	0.009531	0.011880	0.007891	0.026152	0.014185	0.012830	0.013478	0.021110	0.017611
37 その他情報通信	0.009723	0.013194	0.006767	0.019873	0.014667	0.011015	0.014404	0.028740	0.020672
38 公務	0.002158	0.002727	0.000542	0.003020	0.002000	0.001068	0.001270	0.001346	0.001242
39 社会教育	0.000209	0.000255	0.000299	0.002587	0.000360	0.000390	0.000404	0.000359	0.000353
40 その他教育・研究	0.023700	0.015720	0.010059	0.031106	0.031061	0.014382	0.031998	0.033597	0.037420
41 医療・保健・社会保障・介護	0.000006	0.000005	0.000005	0.000007	0.000007	0.000009	0.000007	0.000008	0.000008
42 その他公共サービス	0.001221	0.001186	0.000964	0.002942	0.002251	0.001936	0.002702	0.003086	0.002643
43 物品賃貸サービス	0.009668	0.013815	0.009744	0.065272	0.015742	0.011637	0.013501	0.016319	0.017515
44 その他対事業所サービス	0.052336	0.066134	0.035169	0.136454	0.074568	0.050843	0.079304	0.086845	0.085754
45 娯楽サービス	0.000127	0.000162	0.000094	0.000316	0.000182	0.000152	0.000173	0.000270	0.000223
46 飲食店	0.000000	0.000000	0.000000	0.000000	0.000000	0.000000	0.000000	0.000000	0.000000
47 宿泊業	0.000000	0.000000	0.000000	0.000000	0.000000	0.000000	0.000000	0.000000	0.000000
48 その他对个人サービス	0.000480	0.001650	0.000325	0.000760	0.001363	0.000584	0.000826	0.000642	0.000935
49 事務用品	0.000999	0.002396	0.000845	0.002314	0.002250	0.001487	0.001857	0.002918	0.002204
50 分類不明	0.023205	0.029323	0.005829	0.032474	0.021512	0.011485	0.013660	0.014476	0.013356
列和	1.799910	1.891532	1.789844	1.996622	2.674756	2.547283	2.212549	2.331197	2.309707
影響度係数	0.872248	0.916648	0.867369	0.967575	1.296203	1.234429	1.072215	1.129712	1.119298

観光イベントの経済効果調査

産業部門	10	11	12	13	14	15	16	17	18
	化学製品	石油・石炭製品	履物・皮革製品	窯業・土石製品	鉄鋼	非鉄金属	金属製品	一般機械	電気機械
01 耕種農業	0.004797	0.000358	0.011916	0.000209	0.000180	0.000179	0.000197	0.000212	0.000292
02 その他農業・林業	0.009462	0.001534	0.079391	0.000872	0.000712	0.001023	0.000742	0.000741	0.001244
03 漁業	0.000275	0.000016	0.000107	0.000011	0.000009	0.000009	0.000010	0.000011	0.000015
04 鉱業	0.014946	0.389755	0.013664	0.091678	0.079618	0.246761	0.049597	0.026101	0.032573
05 農産食料品	0.013418	0.000978	0.111991	0.000593	0.000370	0.000316	0.000400	0.000327	0.000495
06 水産食料品	0.000032	0.000008	0.000141	0.000008	0.000006	0.000008	0.000006	0.000006	0.000010
07 その他食料品	0.001959	0.000364	0.007127	0.000339	0.000322	0.000444	0.000292	0.000345	0.000637
08 繊維製品	0.004927	0.018318	0.081303	0.004691	0.005775	0.003994	0.005234	0.005049	0.008367
09 パルプ・紙・木製品	0.047455	0.013457	0.050716	0.015842	0.012892	0.012164	0.017290	0.018970	0.029351
10 化学製品	1.193974	0.045271	0.040418	0.016367	0.016349	0.011783	0.020789	0.015464	0.023361
11 石油・石炭製品	0.027168	1.220824	0.028332	0.057481	0.073545	0.058255	0.039954	0.028479	0.028221
12 履物・皮革製品	0.000840	0.001883	1.127801	0.000401	0.000688	0.000726	0.000615	0.000450	0.000508
13 窯業・土石製品	0.015594	0.022501	0.004459	1.211233	0.024948	0.036836	0.016101	0.017060	0.025229
14 鉄鋼	0.018986	0.017834	0.021563	0.016690	2.369155	0.017799	0.593959	0.318818	0.195733
15 非鉄金属	0.009788	0.005028	0.008949	0.004694	0.006193	1.511614	0.137156	0.045488	0.099341
16 金属製品	0.025017	0.018122	0.029693	0.006779	0.005053	0.020833	1.071166	0.049819	0.036171
17 一般機械	0.003934	0.006077	0.003247	0.005545	0.003829	0.006358	0.005877	1.287301	0.034070
18 電気機械	0.001522	0.002630	0.001071	0.001709	0.001359	0.002434	0.003211	0.027662	1.096514
19 情報・通信機器	0.000482	0.000261	0.000201	0.000268	0.000205	0.000295	0.000279	0.000742	0.000259
20 電子部品	0.002979	0.002201	0.001850	0.002277	0.001769	0.002821	0.004629	0.023291	0.133313
21 輸送機械	0.006712	0.006748	0.004714	0.007139	0.005256	0.007948	0.005957	0.005468	0.006415
22 精密機械	0.000289	0.000364	0.000507	0.000307	0.000293	0.000329	0.000361	0.009261	0.002208
23 その他製造工業製品	0.086482	0.020413	0.147428	0.019340	0.019450	0.019346	0.024618	0.058764	0.057299
24 建設	0.007282	0.012518	0.006139	0.006333	0.009866	0.006088	0.011710	0.007360	0.007868
25 電力・ガス・熱供給	0.026486	0.059443	0.027213	0.026048	0.058839	0.060888	0.039566	0.030066	0.036153
26 水道・廃棄物処理	0.014512	0.011033	0.007198	0.013155	0.024601	0.036108	0.013055	0.010461	0.010431
27 卸売	0.074130	0.116368	0.163169	0.082508	0.097261	0.086230	0.101468	0.104824	0.097429
28 小売	0.009680	0.008888	0.027191	0.008333	0.006378	0.006720	0.006474	0.012668	0.010481
29 金融・保険	0.043760	0.060357	0.059359	0.069171	0.055749	0.070443	0.058075	0.051457	0.045979
30 不動産	0.022766	0.028439	0.023288	0.026424	0.021028	0.021818	0.022339	0.020184	0.021536
31 鉄道輸送	0.005748	0.005759	0.003765	0.004313	0.003922	0.004375	0.005515	0.004160	0.005124
32 道路輸送	0.025205	0.057812	0.029765	0.081825	0.024166	0.042567	0.029980	0.024365	0.025524
33 航空輸送	0.009276	0.006118	0.004543	0.003800	0.003691	0.003915	0.005708	0.004239	0.004906
34 その他運輸付帯サービス	0.008231	0.012251	0.008305	0.015877	0.008348	0.008552	0.008024	0.006640	0.007950
35 その他運輸	0.006379	0.031041	0.011241	0.028013	0.010989	0.032378	0.012476	0.008288	0.008511
36 通信・放送	0.030466	0.020506	0.017129	0.017039	0.014186	0.033719	0.021921	0.017790	0.020641
37 その他情報通信	0.032052	0.017584	0.021963	0.022219	0.016410	0.017466	0.020116	0.022979	0.028212
38 公務	0.001308	0.002148	0.002699	0.001775	0.002033	0.001266	0.001241	0.001309	0.001091
39 社会教育	0.000394	0.001143	0.000339	0.000505	0.000428	0.000900	0.001055	0.001232	0.001959
40 その他教育・研究	0.233904	0.033819	0.021934	0.045751	0.055185	0.097069	0.049177	0.069722	0.158392
41 医療・保健・社会保障・介護	0.000006	0.000013	0.000008	0.000011	0.000007	0.000014	0.000008	0.000007	0.000007
42 その他公共サービス	0.006360	0.002968	0.002408	0.004557	0.004067	0.002185	0.002927	0.002815	0.002577
43 物品賃貸サービス	0.014180	0.039464	0.014379	0.036693	0.026020	0.037356	0.023030	0.028168	0.034136
44 その他対事業所サービス	0.095085	0.102285	0.070372	0.117942	0.082969	0.134212	0.089513	0.086079	0.100847
45 娯楽サービス	0.000359	0.000249	0.000226	0.000231	0.000187	0.000365	0.000258	0.000229	0.000267
46 飲食店	0.000000	0.000000	0.000000	0.000000	0.000000	0.000000	0.000000	0.000000	0.000000
47 宿泊業	0.000000	0.000000	0.000000	0.000000	0.000000	0.000000	0.000000	0.000000	0.000000
48 その他对个人サービス	0.000938	0.000669	0.000723	0.000890	0.000799	0.000755	0.000753	0.000775	0.001041
49 事務用品	0.003066	0.001684	0.004170	0.001983	0.002050	0.001925	0.002473	0.003180	0.003448
50 分類不明	0.014064	0.023100	0.029025	0.019094	0.021867	0.013614	0.013349	0.014082	0.011732
列和	2.176675	2.450604	2.333134	2.098961	3.179023	2.683203	2.538656	2.472908	2.457868
影響度係数	1.054830	1.187578	1.130651	1.017169	1.540574	1.300297	1.230248	1.198386	1.191098

観光イベントの経済効果調査

産業部門	19	20	21	22	23	24	25	26	27
	情報・通信機器	電子部品	輸送機械	精密機械	その他製造工業製品	建設	電力・ガス・熱供給	水道・廃棄物処理	卸売
01 耕種農業	0.000360	0.000324	0.000403	0.000323	0.001599	0.001233	0.000227	0.000210	0.000131
02 その他農業・林業	0.001551	0.001568	0.001345	0.001405	0.003321	0.002191	0.001004	0.000580	0.000531
03 漁業	0.000018	0.000017	0.000021	0.000016	0.000080	0.000011	0.000009	0.000009	0.000008
04 鉱業	0.025611	0.034933	0.030783	0.023471	0.011020	0.030921	0.178701	0.018248	0.009610
05 農産食料製品	0.000525	0.000562	0.000697	0.000615	0.001032	0.000413	0.000494	0.000347	0.000208
06 水産食料製品	0.000011	0.000013	0.000011	0.000010	0.000009	0.000007	0.000006	0.000003	0.000007
07 その他食料製品	0.000771	0.000899	0.000667	0.000650	0.000505	0.000374	0.000330	0.000149	0.000351
08 繊維製品	0.007444	0.008680	0.007772	0.006360	0.005860	0.008274	0.006016	0.004499	0.006140
09 パルプ・紙・木製品	0.041388	0.033415	0.028052	0.034331	0.147706	0.099856	0.015471	0.017610	0.020885
10 化学製品	0.025465	0.024684	0.041947	0.026397	0.072418	0.017763	0.016261	0.020826	0.004492
11 石油・石炭製品	0.027089	0.033164	0.035813	0.024535	0.019569	0.037331	0.229633	0.034062	0.025412
12 履物・皮革製品	0.000555	0.000612	0.000534	0.001667	0.000766	0.000456	0.001979	0.000386	0.000257
13 窯業・土石製品	0.038096	0.093650	0.023177	0.031135	0.008048	0.062104	0.007649	0.005540	0.002395
14 鉄鋼	0.053171	0.045587	0.248958	0.066360	0.017138	0.124277	0.012632	0.010271	0.007598
15 非鉄金属	0.071475	0.093504	0.059852	0.066471	0.010884	0.028445	0.004572	0.003097	0.002152
16 金属製品	0.036961	0.036128	0.034536	0.027694	0.010391	0.107174	0.010259	0.006009	0.007539
17 一般機械	0.008878	0.009596	0.030405	0.015933	0.004148	0.012863	0.005584	0.013383	0.002853
18 電気機械	0.040211	0.017358	0.038471	0.037363	0.001186	0.012259	0.002275	0.002293	0.001385
19 情報・通信機器	1.014165	0.000270	0.013637	0.000244	0.000226	0.001556	0.000311	0.000430	0.000313
20 電子部品	0.507704	1.487252	0.035009	0.293461	0.003616	0.004988	0.002454	0.003314	0.002091
21 輸送機械	0.007386	0.007338	1.759850	0.006314	0.004869	0.007385	0.007106	0.010473	0.005758
22 精密機械	0.001742	0.000348	0.001871	1.010028	0.000366	0.000552	0.000271	0.000393	0.002039
23 その他製造工業製品	0.094568	0.049423	0.098799	0.073014	1.155043	0.036942	0.022586	0.041614	0.019510
24 建設	0.008731	0.008853	0.008256	0.006398	0.004966	1.005590	0.033793	0.018901	0.006704
25 電力・ガス・熱供給	0.033021	0.044618	0.041445	0.028526	0.022604	0.018873	1.061120	0.064843	0.010107
26 水道・廃棄物処理	0.009309	0.013339	0.012501	0.010427	0.005347	0.007144	0.020563	1.073038	0.004092
27 卸売	0.120084	0.075015	0.124214	0.088658	0.099939	0.124654	0.061724	0.039029	1.033354
28 小売	0.017462	0.011294	0.011950	0.010035	0.006952	0.010176	0.006722	0.008887	0.009335
29 金融・保険	0.047548	0.046029	0.051716	0.054479	0.050369	0.054249	0.080589	0.027482	0.066907
30 不動産	0.022977	0.021228	0.021492	0.019807	0.019625	0.021318	0.029433	0.013940	0.060845
31 鉄道輸送	0.008997	0.007783	0.005395	0.005149	0.004290	0.004136	0.004001	0.004569	0.006308
32 道路輸送	0.028130	0.033318	0.034111	0.024477	0.027001	0.044197	0.025761	0.041082	0.012570
33 航空輸送	0.006746	0.007619	0.004748	0.004904	0.004900	0.003736	0.003664	0.003484	0.011218
34 その他運輸サービス	0.006274	0.006686	0.008968	0.006354	0.007959	0.008890	0.006909	0.004152	0.013689
35 その他運輸	0.006821	0.007195	0.012135	0.007024	0.007230	0.013843	0.015479	0.015300	0.002441
36 通信・放送	0.020665	0.021516	0.019334	0.019514	0.015442	0.023557	0.022357	0.022317	0.030914
37 その他情報通信	0.028885	0.027015	0.021995	0.022373	0.015604	0.015579	0.024016	0.028272	0.021336
38 公務	0.001134	0.001126	0.001287	0.000993	0.001294	0.001510	0.001564	0.000688	0.001254
39 社会教育	0.002933	0.003991	0.000723	0.001452	0.000274	0.000543	0.001137	0.000525	0.000566
40 その他教育・研究	0.197279	0.246309	0.158499	0.162083	0.031727	0.021593	0.057242	0.012534	0.010491
41 医療・保健・社会保障・介護	0.000007	0.000006	0.000008	0.000006	0.000006	0.000008	0.000017	0.000026	0.000019
42 その他公共サービス	0.003084	0.002014	0.002774	0.002000	0.002109	0.002467	0.003786	0.010640	0.001412
43 物品賃貸サービス	0.031600	0.022014	0.025173	0.019597	0.014795	0.035471	0.030825	0.017081	0.017271
44 その他対事業所サービス	0.107807	0.107165	0.103948	0.099076	0.072726	0.123946	0.119225	0.184814	0.070942
45 娯楽サービス	0.000271	0.000273	0.000245	0.000244	0.000199	0.000273	0.000279	0.000299	0.000334
46 飲食店	0.000000	0.000000	0.000000	0.000000	0.000000	0.000000	0.000000	0.000000	0.000000
47 宿泊業	0.000000	0.000000	0.000000	0.000000	0.000000	0.000000	0.000000	0.000000	0.000000
48 その他对个人サービス	0.000935	0.000954	0.000857	0.000771	0.000763	0.001108	0.000761	0.000880	0.001339
49 事務用品	0.006080	0.006073	0.003194	0.003749	0.001822	0.001616	0.002117	0.002357	0.002657
50 分類不明	0.012198	0.012108	0.013838	0.010684	0.013916	0.016238	0.016816	0.007395	0.013487
列和	2.734122	2.712864	3.181415	2.356580	1.911660	2.158091	2.155731	1.796282	1.531258
影響度係数	1.324972	1.314670	1.541733	1.142013	0.926402	1.045824	1.044680	0.870489	0.742057

観光イベントの経済効果調査

産業部門	28	29	30	31	32	33	34	35	36
	小売	金融・保険	不動産	鉄道輸送	道路輸送	航空輸送	その他運輸 付帯サービス	その他運輸	通信・放送
01 耕種農業	0.000485	0.000134	0.000079	0.000147	0.000125	0.000704	0.001643	0.000125	0.000144
02 その他農業・林業	0.000662	0.000530	0.000195	0.000443	0.000391	0.001389	0.002674	0.000607	0.000539
03 漁業	0.000007	0.000005	0.000002	0.000007	0.000010	0.000097	0.000259	0.000006	0.000005
04 鉱業	0.015871	0.005551	0.004362	0.017807	0.033948	0.051787	0.009646	0.011969	0.006294
05 農産食料品	0.000253	0.000184	0.000056	0.000231	0.000219	0.000971	0.002015	0.000160	0.000298
06 水産食料品	0.000006	0.000002	0.000001	0.000006	0.000009	0.000100	0.000272	0.000005	0.000004
07 その他食料品	0.000337	0.000105	0.000043	0.000206	0.000225	0.001991	0.005167	0.000173	0.000179
08 繊維製品	0.008341	0.005589	0.001276	0.005773	0.004547	0.008880	0.007066	0.003483	0.003135
09 パルプ・紙・木製品	0.024613	0.022712	0.008257	0.012315	0.010259	0.034799	0.073114	0.026926	0.015600
10 化学製品	0.005968	0.005836	0.002142	0.006801	0.006571	0.013764	0.010181	0.005123	0.005593
11 石油・石炭製品	0.033583	0.012657	0.008124	0.030656	0.102386	0.151812	0.017716	0.021122	0.013623
12 履物・皮革製品	0.000369	0.000308	0.000087	0.000409	0.000279	0.000521	0.000413	0.000240	0.001747
13 窯業・土石製品	0.003129	0.001960	0.002942	0.004462	0.002952	0.006420	0.004324	0.002763	0.002210
14 鉄鋼	0.006411	0.005148	0.006433	0.021216	0.005617	0.027965	0.020007	0.007272	0.005318
15 非鉄金属	0.001905	0.001641	0.001598	0.005328	0.001560	0.006570	0.003812	0.001932	0.001746
16 金属製品	0.005070	0.002470	0.005080	0.006945	0.004224	0.009717	0.012380	0.005747	0.002773
17 一般機械	0.003561	0.004411	0.002194	0.004506	0.004027	0.006965	0.005058	0.003468	0.003993
18 電気機械	0.001396	0.001337	0.001007	0.003695	0.001402	0.004552	0.002847	0.001154	0.001559
19 情報・通信機器	0.000305	0.000328	0.000193	0.001056	0.000339	0.001243	0.000355	0.000297	0.000305
20 電子部品	0.001983	0.002391	0.001052	0.003346	0.001943	0.004462	0.002478	0.001530	0.004175
21 輸送機械	0.005263	0.007459	0.003112	0.106625	0.006452	0.125812	0.011146	0.004667	0.006866
22 精密機械	0.000551	0.000285	0.000102	0.000244	0.000195	0.000440	0.000504	0.000259	0.000237
23 その他製造工業製品	0.032270	0.046165	0.008292	0.019900	0.013522	0.028962	0.036429	0.016120	0.023339
24 建設	0.008473	0.005661	0.038319	0.029734	0.003839	0.008288	0.014109	0.017171	0.007951
25 電力・ガス・熱供給	0.047502	0.010898	0.010221	0.064147	0.014250	0.023875	0.027951	0.046799	0.014814
26 水道・廃棄物処理	0.009601	0.005226	0.002000	0.026108	0.006127	0.008328	0.013329	0.007518	0.011145
27 卸売	0.029252	0.023805	0.011187	0.025506	0.037089	0.049914	0.045948	0.021513	0.019655
28 小売	1.010893	0.006882	0.002469	0.004851	0.006731	0.007182	0.007240	0.005663	0.005427
29 金融・保険	0.057635	1.125684	0.098737	0.123496	0.034184	0.059463	0.040651	0.040921	0.041033
30 不動産	0.045140	0.038672	1.018427	0.013206	0.016063	0.029652	0.038154	0.130153	0.028666
31 鉄道輸送	0.003058	0.008227	0.001145	1.002814	0.003263	0.003246	0.002756	0.003966	0.003226
32 道路輸送	0.010283	0.015277	0.004410	0.010157	1.013085	0.018504	0.016698	0.008510	0.017283
33 航空輸送	0.003400	0.003368	0.000902	0.001626	0.001986	1.007855	0.002696	0.002665	0.007024
34 その他運輸付帯サービス	0.005848	0.003159	0.001304	0.014649	0.028796	0.361862	1.003377	0.011809	0.004638
35 その他運輸	0.003235	0.002614	0.001301	0.004991	0.006858	0.008275	0.004054	1.003050	0.003007
36 通信・放送	0.027953	0.038198	0.009383	0.015773	0.017379	0.024341	0.027139	0.024019	1.088121
37 その他情報通信	0.023706	0.041717	0.006852	0.013096	0.012669	0.022412	0.020031	0.016587	0.072996
38 公務	0.000575	0.000691	0.000368	0.001417	0.000819	0.001567	0.001083	0.000977	0.002016
39 社会教育	0.000645	0.000646	0.000151	0.002419	0.000407	0.000679	0.000954	0.000281	0.003964
40 その他教育・研究	0.011492	0.006382	0.002767	0.021187	0.008612	0.025076	0.011811	0.011932	0.018562
41 医療・保健・社会保障・介護	0.000028	0.000026	0.000005	0.000016	0.000005	0.000006	0.000005	0.000241	0.000044
42 その他公共サービス	0.002109	0.004378	0.001135	0.001647	0.002300	0.002114	0.002693	0.003985	0.002204
43 物品賃貸サービス	0.019043	0.024480	0.005646	0.009864	0.015326	0.095070	0.015407	0.021904	0.017197
44 その他対事業所サービス	0.086845	0.119490	0.055439	0.066359	0.110544	0.111727	0.109978	0.074481	0.108426
45 娯楽サービス	0.000326	0.000447	0.000111	0.000188	0.000207	0.000292	0.000307	0.000264	0.009503
46 飲食店	0.000000	0.000000	0.000000	0.000000	0.000000	0.000000	0.000000	0.000000	0.000000
47 宿泊業	0.000000	0.000000	0.000000	0.000000	0.000000	0.000000	0.000000	0.000000	0.000000
48 その他对个人サービス	0.001254	0.000930	0.001720	0.001765	0.000957	0.001424	0.000977	0.000887	0.001969
49 事務用品	0.004840	0.004129	0.000831	0.002087	0.002063	0.002462	0.003976	0.002886	0.002500
50 分類不明	0.006179	0.007437	0.003956	0.015236	0.008805	0.016853	0.011651	0.010508	0.021686
列和	1.571652	1.625635	1.335415	1.724462	1.553568	2.380391	1.652481	1.583840	1.612739
影響度係数	0.761632	0.787793	0.647150	0.835685	0.752868	1.153552	0.800803	0.767538	0.781543

観光イベントの経済効果調査

産業部門	37	38	39	40	41	42	43	44	45
	その他 情報通信	公務	社会教育	その他 教育・研究	医療・保 健・社会保 障・介護	その他公共 サービス	物品賃貸 サービス	その他対事 業所サービ ス	娯楽サー ビス
01 耕種農業	0.000241	0.000208	0.000302	0.000603	0.005167	0.002183	0.000202	0.000169	0.002665
02 その他農業・林業	0.001509	0.000457	0.000879	0.003510	0.005495	0.001357	0.000390	0.000638	0.002547
03 漁業	0.000010	0.000046	0.000009	0.000036	0.001981	0.000021	0.000005	0.000007	0.000060
04 鉱業	0.007551	0.010423	0.009240	0.019050	0.010183	0.009018	0.005285	0.008160	0.017208
05 農産食料品	0.000306	0.000304	0.000153	0.000795	0.007144	0.000818	0.000253	0.000279	0.000471
06 水産食料品	0.000005	0.000068	0.000013	0.000043	0.001952	0.000022	0.000003	0.000003	0.000020
07 その他食料品	0.000257	0.000229	0.000404	0.003228	0.008286	0.001586	0.000101	0.000164	0.001462
08 繊維製品	0.005925	0.004441	0.001545	0.006267	0.006586	0.029923	0.005949	0.006429	0.010734
09 パルプ・紙・木製品	0.074010	0.012586	0.015005	0.031127	0.020924	0.037691	0.011344	0.023695	0.022496
10 化学製品	0.013533	0.006848	0.004221	0.021477	0.200845	0.012603	0.007328	0.012619	0.011228
11 石油・石炭製品	0.016677	0.024476	0.019431	0.039449	0.021127	0.022835	0.013089	0.016334	0.039261
12 履物・皮革製品	0.000413	0.000296	0.000195	0.001557	0.000332	0.001273	0.000785	0.000328	0.000545
13 窯業・土石製品	0.003965	0.002856	0.003557	0.012629	0.005432	0.003407	0.001663	0.005209	0.004435
14 鉄鋼	0.008821	0.012930	0.003963	0.008799	0.007129	0.007015	0.006854	0.021776	0.006978
15 非鉄金属	0.002960	0.004193	0.001162	0.003083	0.005287	0.002426	0.001802	0.006308	0.002068
16 金属製品	0.004341	0.007865	0.002500	0.004492	0.006805	0.005135	0.003022	0.006263	0.003701
17 一般機械	0.004950	0.003545	0.002182	0.006472	0.002923	0.003846	0.011943	0.034177	0.008916
18 電気機械	0.001712	0.004635	0.001067	0.003157	0.001291	0.001165	0.002035	0.010498	0.002234
19 情報・通信機器	0.000484	0.002594	0.000138	0.000446	0.000229	0.000316	0.000429	0.001859	0.000653
20 電子部品	0.005807	0.008918	0.001109	0.006959	0.004048	0.002067	0.003033	0.016477	0.002369
21 輸送機械	0.008127	0.046549	0.003814	0.011278	0.004531	0.006306	0.010073	0.057597	0.005447
22 精密機械	0.000913	0.000910	0.000127	0.000346	0.008941	0.000277	0.000337	0.001018	0.000959
23 その他製造工業製品	0.058119	0.043227	0.021930	0.058629	0.029463	0.070662	0.023161	0.041540	0.046008
24 建設	0.005341	0.006674	0.010594	0.008433	0.005661	0.005233	0.003584	0.004797	0.009290
25 電力・ガス・熱供給	0.014419	0.016708	0.026112	0.049068	0.021396	0.011369	0.006627	0.013333	0.041406
26 水道・廃棄物処理	0.003377	0.018043	0.020007	0.018832	0.014461	0.005818	0.002404	0.004687	0.018800
27 卸売	0.047988	0.028104	0.019828	0.048626	0.092387	0.050353	0.023253	0.051021	0.042967
28 小売	0.011348	0.007470	0.008991	0.019133	0.009468	0.023274	0.009110	0.009877	0.015356
29 金融・保険	0.039498	0.015189	0.011108	0.048538	0.034655	0.034262	0.089040	0.047385	0.038352
30 不動産	0.050379	0.008874	0.007086	0.031379	0.022061	0.040302	0.024341	0.019774	0.031446
31 鉄道輸送	0.002425	0.004237	0.003619	0.011296	0.003518	0.003881	0.002711	0.002407	0.002500
32 道路輸送	0.016170	0.012504	0.009515	0.022712	0.020441	0.020316	0.009216	0.013295	0.013326
33 航空輸送	0.010923	0.002716	0.005935	0.009039	0.004373	0.006977	0.004567	0.006405	0.003839
34 その他運輸付帯サービス	0.007458	0.003565	0.003816	0.006569	0.004467	0.005034	0.005639	0.004551	0.005730
35 その他運輸	0.004720	0.009222	0.002572	0.006164	0.004523	0.004489	0.001827	0.003613	0.004134
36 通信・放送	0.041123	0.019459	0.008636	0.032195	0.017153	0.035707	0.019557	0.073373	0.021643
37 その他情報通信	1.061027	0.021125	0.021299	0.047973	0.019372	0.056508	0.016250	0.041497	0.036930
38 公務	0.000847	1.000293	0.000247	0.002810	0.000711	0.000580	0.000443	0.000837	0.000432
39 社会教育	0.003403	0.000305	1.000191	0.000532	0.000391	0.000437	0.000560	0.001274	0.000358
40 その他教育・研究	0.021115	0.010371	0.004344	1.013608	0.044200	0.008030	0.005877	0.018094	0.008582
41 医療・保健・社会保障・介護	0.000012	0.000010	0.000003	0.000007	1.021180	0.000006	0.000005	0.000011	0.000013
42 その他公共サービス	0.002796	0.000778	0.000905	0.003575	0.003086	1.000997	0.002988	0.003743	0.017231
43 物品賃貸サービス	0.027733	0.023148	0.008661	0.019208	0.015112	0.013711	1.028061	0.024488	0.017661
44 その他対事業所サービス	0.126308	0.057000	0.051336	0.170013	0.069545	0.097567	0.178036	1.094785	0.090310
45 娯楽サービス	0.002569	0.000227	0.000174	0.000434	0.000219	0.000453	0.000248	0.000986	1.010155
46 飲食店	0.000000	0.000000	0.000000	0.000000	0.000000	0.000000	0.000000	0.000000	0.000000
47 宿泊業	0.000000	0.000000	0.000000	0.000000	0.000000	0.000000	0.000000	0.000000	0.000000
48 その他对个人サービス	0.002874	0.000952	0.000855	0.002461	0.014057	0.003944	0.001580	0.001815	0.003876
49 事務用品	0.002275	0.001926	0.002024	0.007330	0.002864	0.004484	0.001424	0.002441	0.002140
50 分類不明	0.009105	0.003153	0.002658	0.030217	0.007651	0.006242	0.004764	0.008999	0.004644
列和	1.735868	1.470654	1.323463	1.853583	1.819054	1.661921	1.551191	1.725037	1.633585
影響度係数	0.841212	0.712688	0.641358	0.898258	0.881525	0.805377	0.751717	0.835963	0.791645

産業部門	46	47	48	49	50	行和	感応度係数
	飲食店	宿泊業	その他対個人サービス	事務用品	分類不明		
01 耕種農業	0.040930	0.036252	0.002848	0.001204	0.000408	1.434811	0.695318
02 その他農業・林業	0.062916	0.039989	0.000841	0.011628	0.001140	2.200063	1.066164
03 漁業	0.020774	0.018532	0.000010	0.000039	0.000029	1.615577	0.782918
04 鉱業	0.014201	0.018214	0.012696	0.017793	0.017888	2.897425	1.404110
05 農産食料品	0.090734	0.052735	0.000539	0.001558	0.000745	1.582752	0.767011
06 水産食料品	0.022696	0.019758	0.000004	0.000018	0.000033	1.214928	0.588761
07 その他食料品	0.168645	0.085989	0.000237	0.001194	0.001972	1.703691	0.825619
08 繊維製品	0.004123	0.017536	0.007674	0.039538	0.011973	1.856032	0.899444
09 パルプ・紙・木製品	0.024599	0.024520	0.014313	0.627740	0.031990	3.447881	1.670864
10 化学製品	0.015948	0.016780	0.028277	0.067565	0.023353	2.542947	1.232328
11 石油・石炭製品	0.031379	0.038125	0.030181	0.032367	0.039510	3.449449	1.671624
12 履物・皮革製品	0.000289	0.000704	0.001007	0.001385	0.001205	1.164875	0.564505
13 窯業・土石製品	0.006293	0.007366	0.002849	0.027549	0.013627	1.866050	0.904299
14 鉄鋼	0.008661	0.007272	0.006515	0.059077	0.033731	4.640331	2.248733
15 非鉄金属	0.003543	0.003340	0.002641	0.015205	0.012900	2.314934	1.121831
16 金属製品	0.009733	0.006794	0.006701	0.022836	0.009420	1.825816	0.884802
17 一般機械	0.002722	0.003056	0.002781	0.074195	0.004222	1.707682	0.827553
18 電気機械	0.000959	0.001164	0.000948	0.003081	0.002223	1.359743	0.658940
19 情報・通信機器	0.000279	0.000210	0.000174	0.000285	0.000492	1.048897	0.508302
20 電子部品	0.001461	0.001483	0.001534	0.012968	0.002906	2.624988	1.272085
21 輸送機械	0.004149	0.004280	0.004237	0.005663	0.011518	2.376844	1.151833
22 精密機械	0.000451	0.000444	0.001137	0.001145	0.000308	1.056659	0.512063
23 その他製造工業製品	0.024903	0.026611	0.024997	0.249837	0.042954	3.440237	1.667160
24 建設	0.006048	0.007893	0.006971	0.007137	0.005227	1.456480	0.705819
25 電力・ガス・熱供給	0.033503	0.052359	0.024657	0.025136	0.019408	2.670864	1.294317
26 水道・廃棄物処理	0.027206	0.046745	0.027407	0.006400	0.018569	1.679896	0.814088
27 卸売	0.138666	0.105804	0.037512	0.262618	0.034528	4.939343	2.393635
28 小売	0.040875	0.031417	0.016461	0.066425	0.006331	1.717898	0.832504
29 金融・保険	0.040021	0.056965	0.025498	0.057472	0.473332	4.109597	1.991536
30 不動産	0.034372	0.039188	0.035210	0.032461	0.026027	2.373377	1.150153
31 鉄道輸送	0.003407	0.002868	0.002438	0.005109	0.014107	1.221727	0.592056
32 道路輸送	0.030756	0.022160	0.019447	0.074483	0.017410	2.409136	1.167482
33 航空輸送	0.003323	0.003381	0.002909	0.006509	0.006199	1.241763	0.601766
34 その他運輸付帯サービス	0.005020	0.023177	0.003970	0.009889	0.008760	1.758982	0.852414
35 その他運輸	0.008021	0.006880	0.003358	0.017958	0.005523	1.443016	0.699294
36 通信・放送	0.034209	0.022878	0.019747	0.020399	0.035254	2.197319	1.064834
37 その他情報通信	0.015964	0.022909	0.016058	0.020265	0.028422	2.198798	1.065551
38 公務	0.001198	0.000674	0.000456	0.001206	0.093612	1.154951	0.559696
39 社会教育	0.000600	0.000655	0.000696	0.000463	0.000871	1.046196	0.506993
40 その他教育・研究	0.012886	0.011963	0.009705	0.036735	0.034476	3.249554	1.574754
41 医療・保健・社会保障・介護	0.000044	0.000008	0.000021	0.000012	0.000014	1.021966	0.495251
42 その他公共サービス	0.003089	0.002737	0.002937	0.002428	0.004985	1.154924	0.559683
43 物品賃貸サービス	0.010524	0.012115	0.010961	0.017621	0.026743	2.120149	1.027437
44 その他対事業所サービス	0.064470	0.066322	0.061272	0.082645	0.101599	5.690858	2.757824
45 娯楽サービス	0.000534	0.001092	0.001041	0.000247	0.000903	1.037410	0.502735
46 飲食店	1.000000	0.000000	0.000000	0.000000	0.000000	1.000000	0.484606
47 宿泊業	0.000000	1.000000	0.000000	0.000000	0.000000	1.000000	0.484606
48 その他対個人サービス	0.003783	0.014368	1.015510	0.000974	0.003399	1.105607	0.535784
49 事務用品	0.001662	0.003186	0.003386	1.002461	0.003466	1.137753	0.551362
50 分類不明	0.012879	0.007245	0.004904	0.012966	1.006748	1.666412	0.807553
列和	2.093444	1.996143	1.505674	3.043888	2.240463	2.063532	
影響度係数	1.014496	0.967343	0.729659	1.475086	1.085742		

第1-5表 係数表

産業部門	移輸入係数	自給率	粗付加価値率	付加価値率	雇用者所得率	民間消費支出	雇用係数
01 耕種農業	0.966612	0.033388	0.594297	0.594297	0.062394	0.007391	0.254094
02 その他農業・林業	0.957461	0.042539	0.540190	0.531200	0.211264	0.001915	0.272343
03 漁業	0.998734	0.001266	0.608696	0.608696	0.086957	0.001154	3.043478
04 鉱業	0.815254	0.184746	0.480975	0.453284	0.219638	-0.000027	0.005864
05 農産食料品	0.788263	0.211737	0.142433	0.135933	0.056195	0.014783	0.031522
06 水産食料品	0.862950	0.137050	0.185733	0.172134	0.046348	0.008650	0.143351
07 その他食料品	0.631520	0.368480	0.405982	0.389910	0.150803	0.065579	0.071900
08 繊維製品	0.978320	0.021680	0.349777	0.332196	0.234584	0.012870	0.283390
09 パルプ・紙・木製品	0.878991	0.121009	0.363891	0.350153	0.232828	0.001427	0.091477
10 化学製品	0.984255	0.015745	0.399001	0.372228	0.126673	0.007965	0.263736
11 石油・石炭製品	0.997034	0.002966	0.277127	0.259173	0.056987	0.023449	0.031226
12 履物・皮革製品	0.978783	0.021217	0.358431	0.342745	0.182745	0.002924	0.101961
13 窯業・土石製品	0.860997	0.139003	0.415490	0.400515	0.212133	0.000695	0.098245
14 鉄鋼	0.841372	0.158628	0.239966	0.232196	0.078463	-0.000118	0.031462
15 非鉄金属	1.000338	-0.000338	0.245455	0.236364	0.118182	0.000341	0.454545
16 金属製品	0.754826	0.245174	0.386584	0.361700	0.239499	0.000978	0.073127
17 一般機械	0.923813	0.076187	0.365108	0.350501	0.208866	0.000263	0.129269
18 電気機械	0.974260	0.025740	0.351994	0.329014	0.243673	0.013412	0.130593
19 情報・通信機器	0.989579	0.010421	0.244085	0.221669	0.135741	0.007350	0.485679
20 電子部品	0.978626	0.021374	0.263158	0.241627	0.169856	0.000726	0.813397
21 輸送機械	0.988751	0.011249	0.192462	0.184543	0.116079	0.013160	0.080192
22 精密機械	0.927981	0.072019	0.391977	0.373681	0.229416	0.002710	0.045742
23 その他製造工業製品	0.620387	0.379613	0.531216	0.505293	0.299595	0.006942	0.067185
24 建設	0.000000	1.000000	0.433638	0.418217	0.329787	0.000000	0.088724
25 電力・ガス・熱供給	0.420041	0.579959	0.429475	0.411406	0.102143	0.020935	0.022755
26 水道・廃棄物処理	0.101278	0.898722	0.565056	0.547761	0.267746	0.010632	0.012984
27 卸売	0.837794	0.162206	0.696078	0.670083	0.338571	0.088299	0.038963
28 小売	0.046685	0.953315	0.684410	0.667599	0.491461	0.115346	0.148180
29 金融・保険	0.026619	0.973381	0.634024	0.605955	0.269917	0.031289	0.032611
30 不動産	0.014055	0.985945	0.810801	0.806987	0.051444	0.232804	0.013282
31 鉄道輸送	0.162616	0.837384	0.651864	0.634770	0.244524	0.009424	0.035597
32 道路輸送	0.487108	0.512892	0.710829	0.686625	0.559446	0.019524	0.118086
33 航空輸送	0.712411	0.287589	0.283823	0.271334	0.121704	0.006695	0.022549
34 その他運輸付帯サービス	0.125291	0.874709	0.653393	0.622778	0.258748	0.005323	0.038249
35 その他運輸	0.530609	0.469391	0.655545	0.624877	0.402342	0.002196	0.074207
36 通信・放送	0.140598	0.859402	0.648640	0.573513	0.216113	0.026500	0.037144
37 その他情報通信	0.231003	0.768997	0.588036	0.556349	0.316409	0.009339	0.062698
38 公務	0.000000	1.000000	0.764835	0.751148	0.430631	0.003432	0.053239
39 社会教育	0.061863	0.938137	0.828229	0.823087	0.687448	0.022411	0.115372
40 その他教育・研究	0.217490	0.782510	0.540616	0.521375	0.430609	0.000434	0.033159
41 医療・保健・社会保障・介護	0.137035	0.862965	0.574508	0.562423	0.442352	0.056374	0.095269
42 その他公共サービス	0.000000	1.000000	0.631455	0.601257	0.522437	0.012846	0.050250
43 物品賃貸サービス	0.270115	0.729885	0.679607	0.669170	0.101271	0.002320	0.024854
44 その他対事業所サービス	0.132029	0.867971	0.625833	0.599967	0.399857	0.014915	0.087225
45 娯楽サービス	0.462452	0.537548	0.651969	0.629205	0.205519	0.027617	0.084149
46 飲食店	0.003396	0.996604	0.445937	0.424390	0.274610	0.038563	0.103931
47 宿泊業	0.033130	0.966870	0.478807	0.458121	0.250215	0.016668	0.081778
48 その他对个人サービス	0.151592	0.848408	0.719818	0.692059	0.306781	0.031494	0.106601
49 事務用品	0.000000	1.000000	0.000000	0.000000	0.000000	0.000000	0.000000
50 分類不明	0.197993	0.802007	0.280427	0.257457	0.023269	0.000079	0.448122

5-2 来場者アンケート調査票

(1) 国内客向けアンケート調査票

(2) 外国人客向けアンケート調査票

日本語・英語・中国語（繁体字・簡体字）・韓国語

(1) 国内客向けアンケート調査票

調査主体：札幌市 観光コンベンション部 TEL：011-211-2376
 調査実施機関：株式会社ドーコン 総合計画部 TEL：011-801-1555

アンケート調査票（国内客向け） 1/2

Q1：性別 1. 男性 2. 女性

Q2：年代 1. 10代 2. 20代 3. 30代 4. 40代 5. 50代 6. 60代以上

Q3：本日はご自身も含め何人でお越しですか？ （ ）人→うち18歳未満（ ）人

Q4：「さっぽろ雪まつり」に来られたのは今回で何回目ですか？ （ ）回目

Q5：居住地 1. 札幌市内
2. 札幌市外の道内 →（ ）市・町・村
3. 道外 →（ ）都・府・県

札幌市民の方への質問

Q6：本日、ご自宅から雪まつり会場（大通公園）までの交通費を教えてください。
 ただし、通勤・通学の際に会場に立ち寄った場合は回答不要です。

■自宅から雪まつり会場（大通公園）までの交通費（片道）		※通勤・通学の交通費は除くこと	
地下鉄	（ ）円/人	→不明な場合は駅名	（ ）
JR	（ ）円/人	→不明な場合は駅名	（ ）
バス	（ ）円/人	市電	（ ）円/人
駐車場代	（ ）円/人	1dayパスなど	（ ）円/人
タクシー代	（ ）円/台	→	（ ）

Q7：本日、雪まつり会場内で、または行き帰りの際にお使いになった（またはこれから使う予定の）金額を教えてください。

■本日の消費金額	
雪まつり会場内での飲食代	（ ）円/人 例)飲食ブース、「食の広場」など
雪まつり会場外での飲食代	（ ）円/人
雪まつり会場内でのお土産・買い物代	（ ）円/人
雪まつり会場外でのお土産・買い物代	（ ）円/人
施設利用・入場料	（ ）円/人
その他の支出	（ ）円/人

調査主体：札幌市 観光コンベンション部 TEL：011-211-2376
 調査実施機関：株式会社ドーコン 総合計画部 TEL：011-801-1555

アンケート調査票(国内客向け)

2/2

札幌市民以外の方への質問

Q8：今回のご旅行で札幌に宿泊しますか？(しましたか?) 1. ()泊 2. 日帰り
 Q9：今回のご旅行での、札幌の前後の訪問地(立寄地)と交通手段を教えてください。

■前後の訪問地～札幌間の交通手段

往路：()から(1. JR 2. バス 3. 自家用車 4. レンカー 5. 飛行機)で札幌へ

「1. JR」：乗車区間 () ～ ()
 「2. バス」：乗車区間 () ～ ()
 「3. 自家用車」：高速道路利用区間 () ～ ()
 「4. レンカー」：借りた場所 () 料金 () 円/台
 「5. 飛行機」：利用区間 () ～ 丘珠空港 () ※新千歳空港は含まない
 上記5つ以外の場合に記載 ()

復路：札幌から(1. JR 2. バス 3. 自家用車 4. レンカー 5. 飛行機)で()へ

「1. JR」：乗車区間 () ～ ()
 「2. バス」：乗車区間 () ～ ()
 「3. 自家用車」：高速道路利用区間 () ～ ()
 「4. レンカー」：借りた・借りる場所 () 料金 () 円/台
 「5. 飛行機」：利用区間 (丘珠空港 ～ () ※新千歳空港は含まない
 上記5つ以外の場合に記載 ()

自動車利用者のみ：札幌市内で給油した場合 → ガソリン代 () 円/台

Q10：本日を含め、今回のご旅行で札幌市内でお使いになった(もしくはこれから使う予定の)金額を教えてください。

■札幌市内での交通費 ※本日の雪まつり会場(大通公園)までの移動を含む

地下鉄 () 円/人 →不明な場合は駅名 () ～ ()
 JR () 円/人 →不明な場合は駅名 () ～ ()
 バス () 円/人 タクシー代 () 円/台
 駐車場代 () 円/人 市電 () 円/人
■その他 1dayパスなど () 円/人

雪まつり会場内での飲食代 () 円/人 ※飲食ブース、「食の広場」など
 雪まつり会場外での飲食代 () 円/人
 雪まつり会場内での土産・買い物代 () 円/人 ※会場内売店、大通公園内
 雪まつり会場外での土産・買い物代 () 円/人
 宿泊費 () 円/人
 施設利用・入場料 () 円/人
 その他の支出 () 円/人 →内容()

Q11：今回のご旅行でパッケージツアー・パックツアー(お住まいの地域でホテルや交通機関を手配)などを利用している場合、ツアー料金の総額とツアーの内容を教えてください。

■ツアー料金

ツアー料金総額 () 円/人
 ツアーの全体日程 () 泊 () 日
 ツアー料金に含まれるもの (1. 交通費 → ①JR ②バス ③飛行機 ④フェリー
 2. 宿泊費 3. 飲食費 4. 施設入場料 5. その他)

(2) 外国人客向けアンケート調査票

アンケート調査票

この度は、札幌市ならびに「さっぽろ雪まつり」にお越しいただき誠にありがとうございます。
札幌市では、「さっぽろ雪まつり」に会場された外国人観光客の皆様に、札幌市内での消費行動をお聞きするアンケート調査を実施しており、今後の市内観光の取組に活用したいと考えています。
簡単な設問ですので、回答にご協力いただける方は、調査票に直接ご記入をお願いいたします。

2014年2月
札幌市 観光コンベンション部

<ご記入に際してのお願い>

- ・回答は、該当する選択肢を○で囲んでください。
- ・設問によっては（ ）もしくは枠内に数値や文字をご記入ください。

Q1：性別

Q2：年代

Q3：国籍

Q4：今回のご旅行日程（日本での滞在）

そのうち、札幌市での滞在日数

Q5：本日はご自身を含め何人でお越しですか？

Q6：「さっぽろ雪まつり」に来られたのは今回で何回目ですか？

Q7：今回のご旅行で、パッケージツアー・パックスツアーを利用されている場合（交通費と宿泊費などの旅行代金を母国の旅行会社で既に支払っている）、そのツアー料金（あなたお一人分）をご記入ください。その際、料金の通貨単位（US\$、£、RMB、won、HK\$、Baht など）を忘れずに記入してください。

Q8：本日のを含め、札幌市内であなたが使った、もしくはこれから使う予定の金額を、下表の分類ごとに教えてください。これについては日本円で記入してください。

1	交通費	札幌市内移動のための地下鉄、バス、電車、タクシー代など	¥
2	宿泊費	母国で既に支払ったツアー料金以外に、札幌市内で直接支払った分	¥
3	飲食費	食事、喫茶、飲酒	¥
4	買い物代	食料品、お土産、飲料・酒・お菓子、電化製品、衣服、本・雑誌など	¥
5	入場料・施設利用料	温泉利用料、動物園・美術館などの入場料、スキー場リフト代など	¥
6	その他の支出	ガイド料、レンタル料（スキーなど）、電話・通信料、宅配便など	¥

ご協力誠にありがとうございました。

○中国語（简体字）

问卷调查表

衷心的感谢您不远千里光临札幌参加“札幌冰雪节”。
札幌市正在向专程参加“札幌冰雪节”的国外游客，进行有关您在札幌市内消费活动的问卷调查，
作为今后更好的发展振兴市内观光事业的资料。
问题十分简单，请配合我们工作的朋友直接在调查表上填写。

2014年2月
札幌市 观光会展部

<填写时的注意事项>

- 请在回答栏内的选项中选择相应的答案，画○回答。
- 请根据提问形式在（ ）内或方框内填写相应的数字或者文字。

Q1：性别

Q2：年龄

Q3：国籍

Q4：本次的旅行日程（在日本逗留）

 期间在札幌的逗留日数

Q5：今天包括您本人在内，共几人光临于此？ →其中未满18岁

Q6：这是您第几次参观“札幌冰雪节”？

Q7：如果您此次参加的是团体旅游（交通及住宿等费用已支付给本国的旅游公司），请填写其费用（一人的费用）。填写时，请不要忘记注明费用的货币单位（美元、欧元、人民币、韩元、港币、泰铢等）。

 旅游费用： 货币单位：

Q8：请在下记分类表内填写您在札幌消费的以及预计消费的金额(包括今天的消费在内)。请填写日元金额。

1	交通费	札幌市内移动时乘坐的地铁、巴士、电车、出租车等费用	日元
2	住宿费	已支付给本国旅游公司的旅游费用之外，在札幌市内直接支付的费用	日元
3	饮食费	餐费、饮料费、酒水费	日元
4	购物费	食品、礼品、饮料、酒水、点心、电气产品、服装、图书、杂志等	日元
5	入场费、设施使用费	温泉使用费、动物园、美术馆等的入场费、滑雪场上山吊椅费等	日元
6	其他费用	导游费、租赁费（滑雪用品等）、电话、通信费、快递邮费等	日元

真诚感谢您的合作。

○中国語（繁体字）

問卷調查表

非常感謝您蒞臨札幌市以及「札幌雪祭」會場。
 為了作為日後推動札幌市內觀光政策的參考，札幌市目前正針對蒞臨「札幌雪祭」會場的外國遊客進行問卷調查，主要內容為在札幌市內的消費行為調查。
 內容為幾個簡單的問題，請能夠配合填寫問卷的遊客直接將回答填寫在問卷上即可。

2014年2月
 札幌市 觀光會展部

<填寫時的注意事項>

- 回答時請在正確的選項上畫○。
- 部份問題請在（ ）內或是框內填上數值與文字。

Q1：性別

Q2：年代

Q3：國籍

Q4：關於這次旅程的天數（停留日本期間）

其中停留札幌的天數

Q5：請問今天包含您本人共有幾位一同前來？

Q6：這是您第幾次來「札幌雪祭」？

Q7：關於您這次的旅行，若您是參加旅行團或是套裝行程（出發前已經事先支付給國內旅行社交通費及住宿費等旅費），請問您共支付了多少旅費？（請填寫您個人的部份）並請不要忘記填寫旅費的貨幣單位（NT\$、US\$、£、RMB、won、HK\$、Baht等）。

旅費： 貨幣單位：

Q8：包含今天，請問您已經在札幌所花費的費用，或是預計花費的金額，請依下表的類別分別填寫。並請以日圓金額填寫。

1	交通費	在札幌市內移動所搭乘的地鐵、巴士、電車、計程車的車費等	¥
2	住宿費	除了出發前就已經付給國內旅行社的費用之外，在札幌市內另外支付的住宿費部份	¥
3	餐飲費	用餐、店裡喝飲料與酒類	¥
4	購物費	食品、紀念品、飲料、酒類、點心、電器、服飾、書籍雜誌等	¥
5	門票、設施使用費	溫泉使用費、動物園、美術館等的門票、滑雪場的吊椅費等	¥
6	其他支出	導遊費、租賃費用（滑雪道具等）、電話、網路費、宅配費等	¥

非常感謝您的協助。

○韓国語

설문조사표

이번에 저희 삿포로시 및 '삿포로 눈축제'를 찾아주신 여러분 대단히 감사합니다.
 삿포로시에서는 '삿포로 눈축제'에 입장한 외국인 관광객 여러분들께 삿포로 시내의 소비 현황을 묻는 설문조사를 실시하여 앞으로의 시내 관광을 지원하는 활동에 활용해 나갈 생각입니다.
 간단한 설문이므로 회답에 협력해 주실 수 있는 분은 조사표에 직접 기입해 주시기 바랍니다.
 2014년 2월
 삿포로시 관광 컨벤션부

<기입 시의 주의사항>

- 대답은 해당하는 선택사항에 ○를 표시해 주십시오.
- 설문에 따라서는 () 또는 사각 내에 숫자나 문자를 기입해 주십시오.

Q1:성별

Q2:연대

Q3:국적

Q4:이번 여행 일정(일본 체재)

그 중에서 삿포로시 체재 일수

Q5:오늘은 본인을 포함하여 몇 사람이 오셨습니까?

Q6:'삿포로 눈축제'에는 몇 번째 참가입니까?

Q7:이번 여행에서 패키지 투어·팩 투어를 이용하신 경우(교통비와 숙박비 등의 여행비용을 모국의 여행회사에서 이미 지불한 투어), 그 투어 요금(당신의 1인 요금)을 기입해 주십시오. 그 때, 요금의 통화 단위(US\$, €, RMB, won, HK\$, Baht 등)를 잊지 말고 기입해 주십시오.

투어 요금: () 통화 단위: ()

Q8:오늘을 포함하여 삿포로 시내에서 당신이 사용한 또는 지금부터 사용할 예정인 금액을 아래 표의 분류별로 답해 주십시오. 이는 일본엔으로 기입해 주십시오.

1	교통비	삿포로 시내 이동을 위한 지하철, 버스, 전철, 택시 요금 등	엔
2	숙박비	모국에서 이미 지불한 투어 요금 이외에 삿포로 시내에서 직접 지불한 금액	엔
3	음식비	식사, 차, 음주	엔
4	쇼핑비	식료품, 기념선물, 음료·술·과자, 전자제품, 의류, 책·잡지 등	엔
5	입장료 및 시설 이용료	온천 이용료, 동물원·미술관 등의 입장료, 스키장 리프트요금 등	엔
6	그 밖의 지출	가이드료, 대여료(스키 등), 전화·통신료, 택배우편 등	엔

협력해 주셔서 대단히 감사합니다.