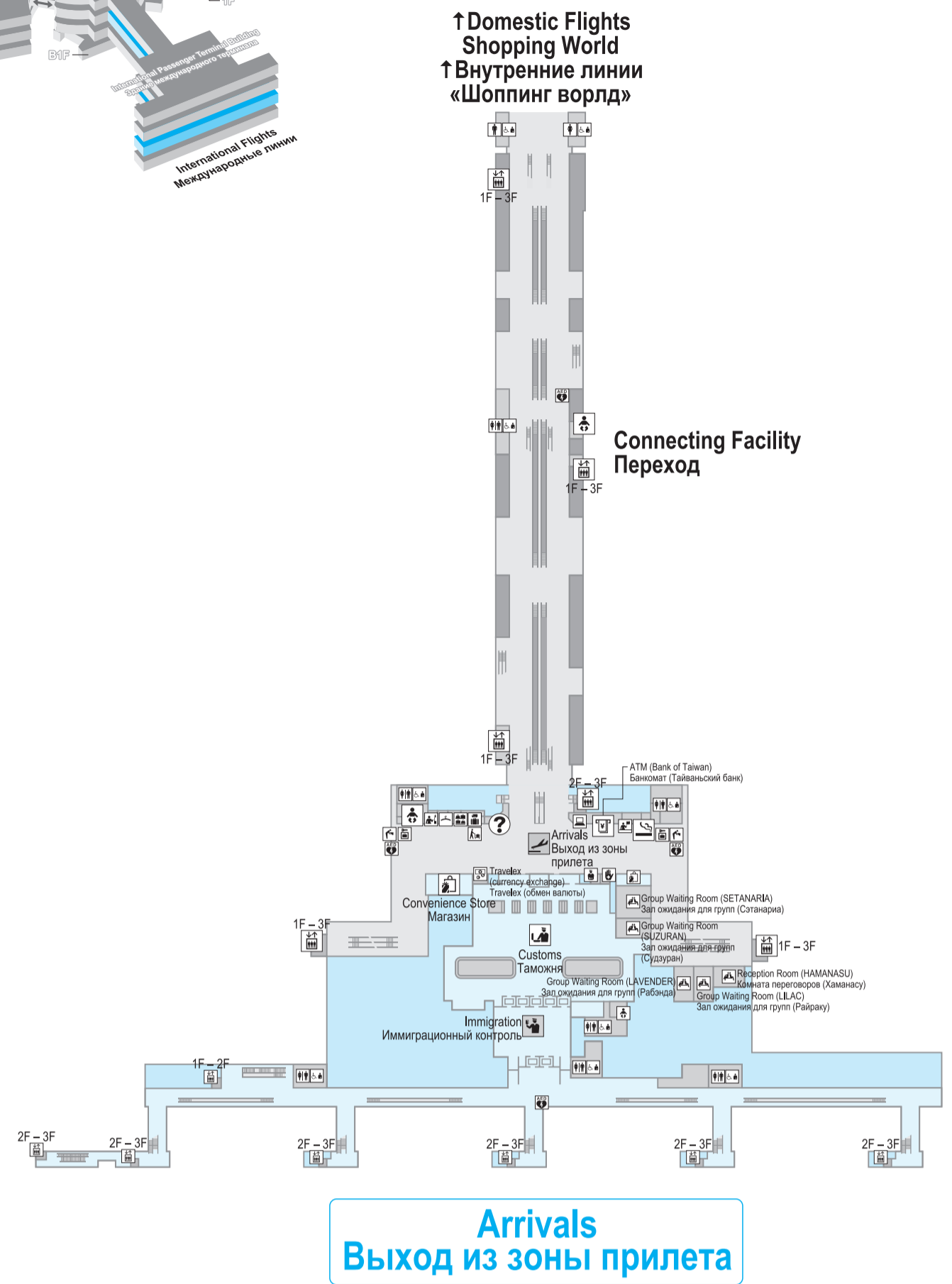
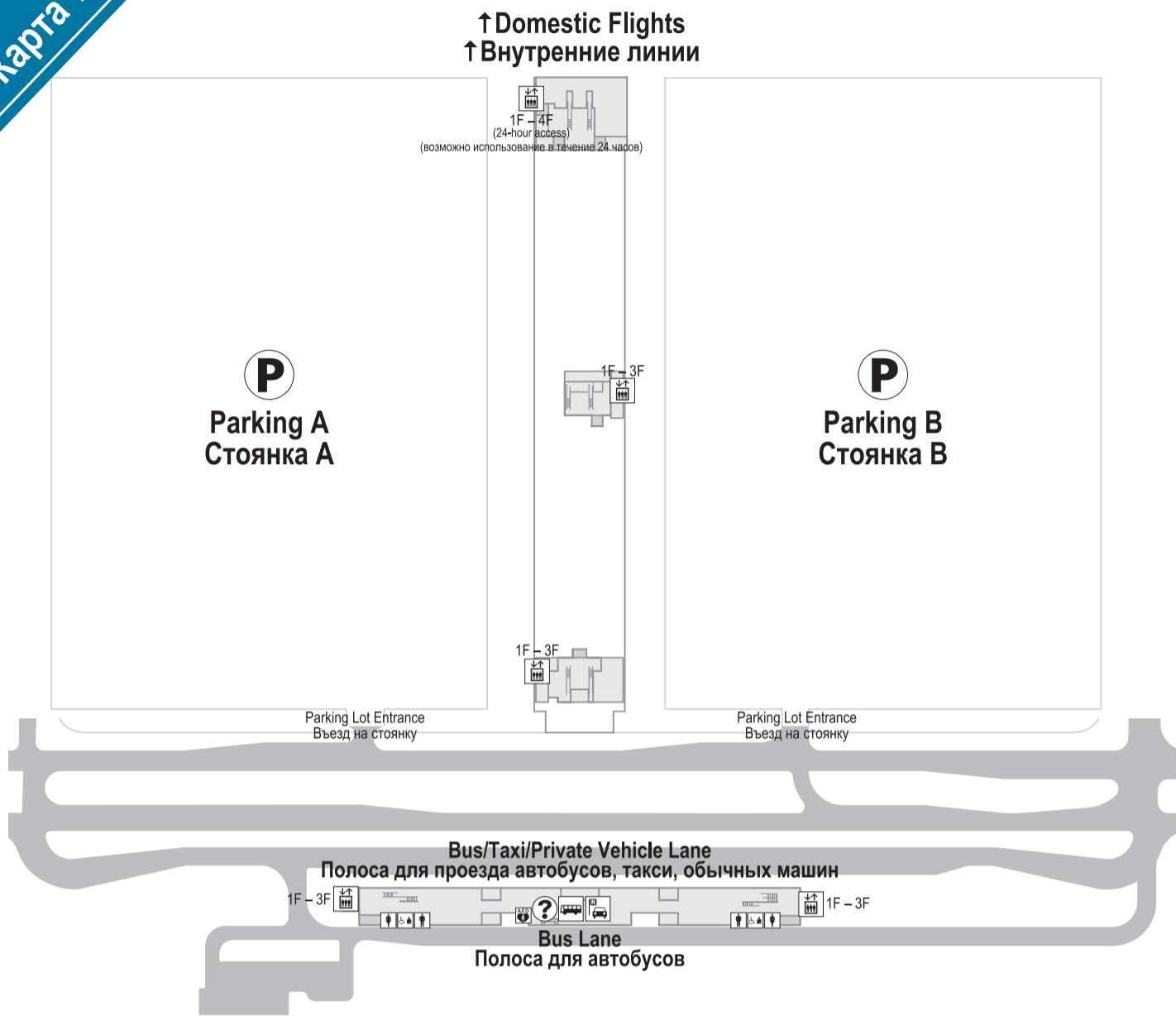
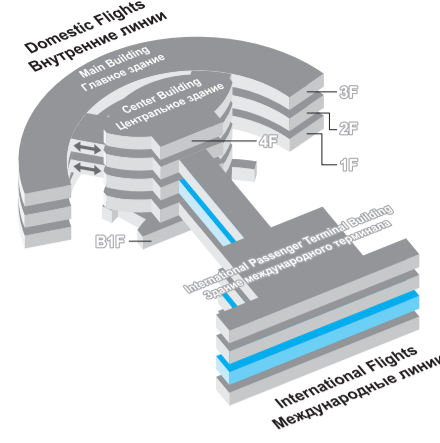
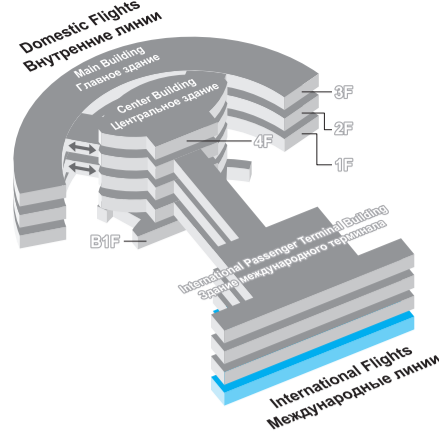


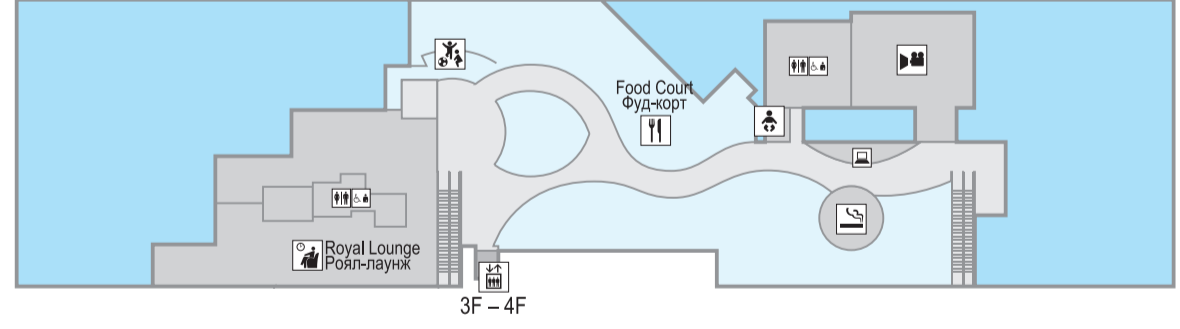
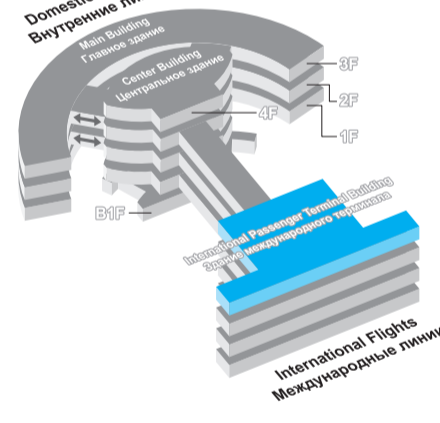
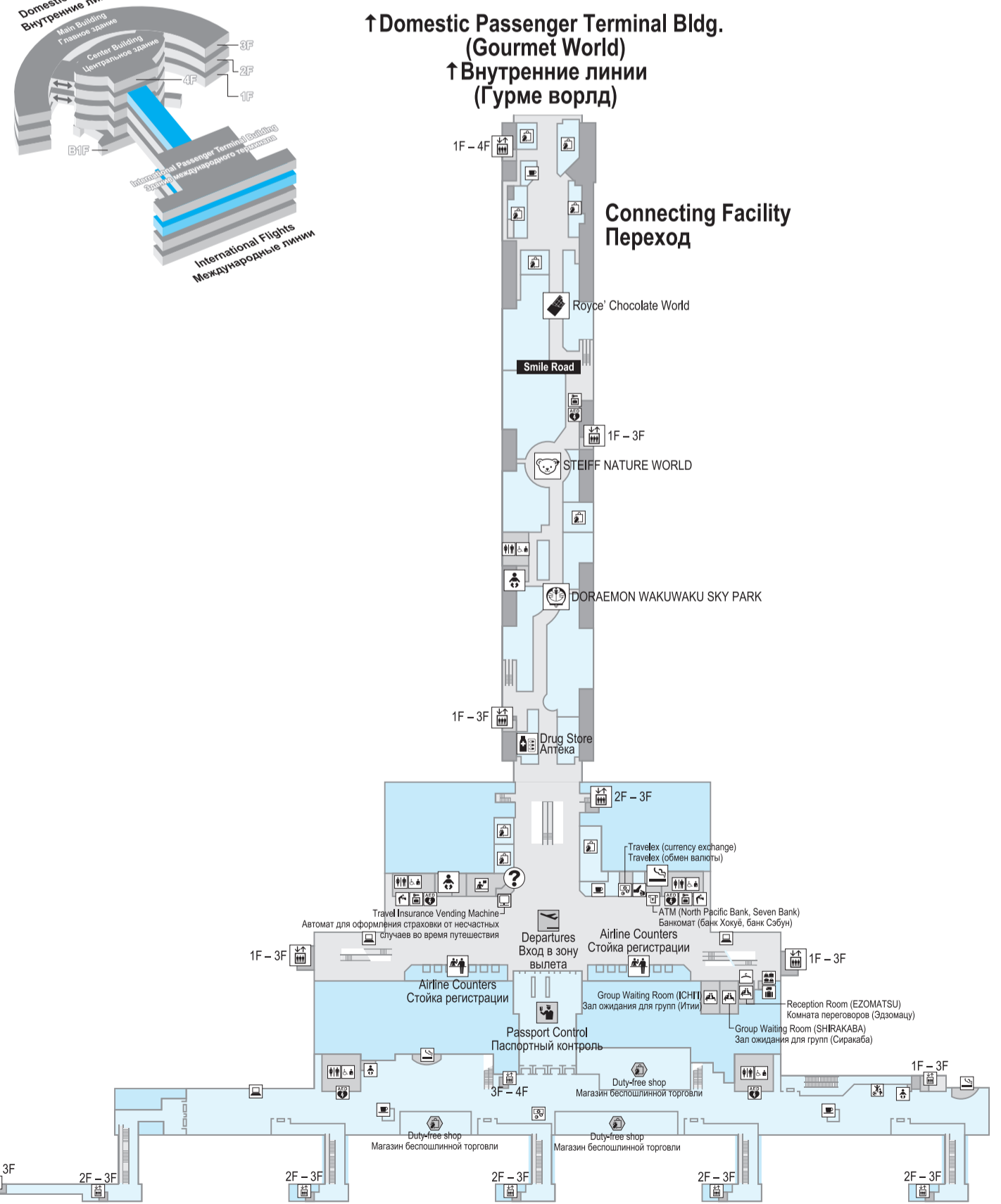
New Chitose Airport
International Passenger Terminal Map
Аэропорт Син-Титосэ
Карта терминала международных линий



International Passenger Terminal Map
Карта терминала международных линий

• Переходы / открытие 6:20 закрытие 23:00 • Международные линии / открытие терминала 7:00 закрытие терминала 22:30
 * Время работы терминалов, торговых точек и пр. может меняться в зависимости от ситуации с полетами и других обстоятельств.

• Connecting Facility Opens: 6:20 Closes: 23:00 • International Passenger Terminal Building Opens: 7:00 Closes: 22:30
 * The opening and closing times of the buildings, shops and other establishments are subject to change depending on flight situations and the like.



Legend / Условные обозначения

Arrival Lobby / Зал прилета	Bank, Currency Exchange / Обмен валюты	AED (Automated External Defibrillator) / Автоматический внешний дефибриллятор
Departure Lobby / Зал вылета	Cash Service / Банкомат	Smoking Room / Курительная комната
Customs / Таможня	Police / Полиция	Royal Lounge / Роял-лаунж
Immigration, Passport Control / Иммиграционный контроль - Паспортный контроль	First-aid Room / Медпункт	Children's Play Area / Детский уголок
Information / Информационное бюро	Shop, Convenience Store / Магазины	Mini Theater / Мини-театр
Airline Counters (for departures) / Стойка регистрации (Стойки регистрации)	Drug Store / Аптека	Internet / Интернет
Tour Desk / Туристическая стойка международных линий	Food Court / Фуд-корт	Travel Insurance Vending Machine / Автомат для оформления страховки от несчастных случаев во время путешествия
Group Waiting Room, Reception Room / Зал ожидания для групп - Комната переговоров	Cafe / Кафе	Drinking Water / Питьевая вода
Car Rental / Стойка проката автомобилей	Duty-free Shop / Магазины беспошлинной торговли	
Bus Counter / Стойка автобусов	Relaxation Room / Комната релаксации	
Royce' Chocolate World	STEIFF NATURE WORLD	DORAEMON WAKUWAKU SKY PARK

Departures
Вход в зону вылета

©Fujiko-Pro, Shogakukan, TV-Asahi, Shin-ri, and ADK

*The information provided is as of January 1, 2013. Please note that the information in this floor guide is subject to change. * Данные на 1 января 2013 года. Информация может меняться, поэтому надеемся на Ваше понимание.